



RELATÓRIO DE ATIVIDADES E CONTAS 2015

[abril de 2016]

Entidade de Utilidade Pública



ÍNDICE

APRESENTAÇÃO.....	5
I. RELATÓRIO DE ATIVIDADES DE 2015	8
1. Atividades dirigidas à consolidação e desenvolvimento do Cluster	8
1.1. Reuniões com parceiros do Cluster.....	8
1.2. Conclusão dos projetos aprovados no âmbito do 1º período de reconhecimento de Estratégias de Eficiência Coletiva	9
1.3. Fusão entre as Associações Oceano XXI e Fórum Empresarial da Economia do Mar....	13
1.4. Candidatura ao Novo Período de Reconhecimento de Clusters	13
1.5. Outras Atividades dirigidas à Consolidação e Desenvolvimento do Cluster.....	13
1.6. Evolução do número de Associados.....	14
2. Atividades com vista ao reforço da dimensão internacional do Cluster	15
2.1. Fórum do Mar 2015 (5ª edição) – Encontros de Negócio com Convidados Internacionais.....	15
2.2. Missão ao Perú	17
2.3. Participação na Comitativa Presidencial à Noruega.....	17
2.4. Missão a Milão	17
2.5. Projetos Internacionais	18
2.6. Estudo sobre a internacionalização das fileiras da economia do mar	21
2.7. Participação em eventos internacionais	22
3. Atividades com vista ao apoio à inovação, ao empreendedorismo e à formação	23
3.1. Desafios do Mar 2020	24
3.2. Info Days do Mar	24
3.3. MARE START UP	25
3.4. Iniciativa SmartCoast.....	25
3.5. Apoio a dinâmicas de desenvolvimento das regiões costeiras	25
3.6. Momentos de articulação com entidades gestoras	26
4. Atividades de comunicação e de promoção da cultura marítima	27
4.1. Promoção e Comunicação.....	27

4.2. Promoção da Literacia e da Cultura Marítima	28
5. Conferências, Seminários e outros eventos na área da Economia do mar	30
5.1. Fórum do Mar 2015 (5ª edição) e PAC - Portugal Atlantic Conference	30
5.2. Blue Week	31
5.3. Volvo Ocean Race Lisboa.....	31
5.4. Mar Algarve Expo	32
5.5. Outros Eventos Organizados/Coorganizados pela FÓRUM OCEANO	32
6. Indicadores síntese da atividade realizada em 2015	33
7. EQUIPA TÉCNICA	33
II. RELATÓRIO E CONTAS DE 2015	35
1. Rendimentos e Gastos	36
2. O balanço	41
3. Indicadores Económicos e Financeiros	42
III. ANEXOS.....	43
Anexo I – Balanço de 2015	45
Anexo II – Demonstração dos Resultados de 2015	47
Anexo III – Balancete Geral de 2015	49
Anexo IV – Anexo às Contas	57
Anexo V – Parecer do Conselho Fiscal referente ao ano de 2015	73
Anexo VI – Anexos Fórum do Mar 2015	75
Anexo VII – Listagem dos associados da FÓRUM OCEANO.....	85
Anexo VIII – Quadros.....	93

APRESENTAÇÃO

O presente documento reporta a atividade desenvolvida pela FÓRUM OCEANO – Associação da Economia do mar durante o ano de 2015. Engloba a atividade realizada pela Oceano XXI até ao momento da fusão com o FEEM - Fórum Empresarial da Economia do mar e as atividades realizadas posteriormente sob a nova designação, dando continuidade às atividades que anteriormente vinham sendo desenvolvidas autonomamente pelas duas associações. Deste modo, a FÓRUM OCEANO acolheu as ações anteriormente desenvolvidas no âmbito do FEEM, das quais se destacam o Projeto Regresso ao Mar e as iniciativas Mar Pedagógico e MARE START UP.

Em suma, o ano de 2015 foi marcado por quatro aspetos relevantes para a vida da Associação:

- A conclusão dos projetos desenvolvidos ao abrigo da Estratégia de Eficiência Coletiva reconhecida pelo Programa COMPETE e dos projetos âncora e complementares nela enquadrados;
- A fusão entre a associação FEEM – Fórum Empresarial da Economia do mar e a Oceano XXI – Associação para o Conhecimento e Economia do mar, concluída no mês de julho de 2015, dando origem à FÓRUM OCEANO – Associação da Economia do mar;
- A submissão de candidatura ao concurso lançado pelo IAPMEI, no âmbito do novo período de reconhecimento de Clusters de Competitividade;
- A preparação de candidaturas a calls do Portugal 2020 e a outros instrumentos comunitários nomeadamente o Horizon 2020 e o Programa Interreg.

Este contexto geral enquadrou, em 2015, a atividade da FÓRUM OCEANO que se desenvolveu de acordo com a sua Missão e prioridades de intervenção, segundo as linhas de orientação previstas no Plano de Atividades aprovado.

A FÓRUM OCEANO desenvolveu a sua ação segundo quatro linhas principais de trabalho, as seguintes:

i) Cooperação, consolidação e desenvolvimento do Cluster

A FÓRUM OCEANO prosseguiu a promoção da cooperação entre os seus parceiros, nomeadamente entre empresas, instituições de I&D e autarquias locais, no sentido da identificação de novas oportunidades de desenvolvimento e de novos projetos nas diferentes áreas da economia do mar, tendo sobretudo em vista o período de programação dos Fundos Comunitários 2014-2020. A FÓRUM OCEANO promoveu ainda a criação de parcerias ativas com outras Estratégias de Eficiência Coletiva (EEC) e com outras associações representativas do Mar, de forma a criar efeitos de escala e a produção de sinergias para favorecer o desenvolvimento da economia do mar.

ii) Internacionalização

A FÓRUM OCEANO desenvolveu um conjunto de ações orientadas para o apoio à internacionalização das empresas e à participação dos centros de I&D em redes internacionais na área do Mar. A FÓRUM OCEANO procurou reforçar a sua presença em redes internacionais de *clusters* marítimos, nomeadamente no âmbito do espaço Atlântico, integrou novas candidaturas a programas europeus e participou num conjunto de iniciativas – conferências, seminários, missões, feiras e exposições – com vista ao reforço da dimensão internacional do Cluster. De referir, pela sua importância para a inserção do Cluster em redes internacionais, a participação da FÓRUM OCEANO em projetos Europeus, nomeadamente os projetos AtlanticBlueTech, REMCAP, CINMarS, Vasco da Gama e TrainMosII.

iii) Inovação, empreendedorismo e formação

A FÓRUM OCEANO promoveu um conjunto de ações de apoio à aplicação de soluções inovadoras de natureza tecnológica e de processo, com vista a favorecer o aumento da cadeia de valor nas diferentes atividades da economia do mar. Nesta linha destaca-se o reforço da cooperação com outros Clusters no sentido de favorecer a aplicação de tecnologias transversais às diferentes atividades da Economia do mar, nomeadamente através da realização de Info Days do Mar. Foram também desenvolvidas um conjunto de ações com vista à promoção do empreendedorismo, nomeadamente a iniciativa MARE STARTUP.

iv) Comunicação e promoção da cultura marítima

A FÓRUM OCEANO promoveu diversas ações de promoção e divulgação das atividades da Associação, nomeadamente através do seu website e da sua newsletter, tendo ainda promovido a produção de 3 programas televisivos: “Mar, a Terra Prometida”, “Minuto Mar” e “Regresso ao Mar”. Neste âmbito é de destacar as atividades desenvolvidas com vista à criação da nova imagem e marca FÓRUM OCEANO.

A FÓRUM OCEANO organizou e/ou participou num vasto conjunto de eventos ligados às atividades marítimas.

A Associação tem também vindo a desenvolver atividades de apoio à promoção da cultura marítima e à literacia sobre os oceanos, em conjunto com os seus associados sendo de destacar as iniciativas Mar Pedagógico e a Universidade Itinerante do Mar.

A realização das atividades que resumidamente foram referenciadas anteriormente teve o apoio, durante o 1º trimestre do ano, do Programa COMPETE, através do projeto SIAC Animação 2014, que assegurou o período de transição entre períodos de reconhecimento do Cluster. O projeto SIAC, que se iniciou a 01 de janeiro de 2014 e terminou a 31 de março de 2015, apresentou uma execução de 97,72%.

O presente documento é composto por duas partes: a primeira integra o reporte detalhado das Atividades desenvolvidas pela FÓRUM OCEANO no ano de 2015 e a segunda apresenta o Relatório de Contas, referente ao mesmo período.

I. RELATÓRIO DE ATIVIDADES DE 2015

O Relatório de Atividades procede à descrição detalhada das atividades da Associação FÓRUM OCEANO realizadas no ano de 2015.

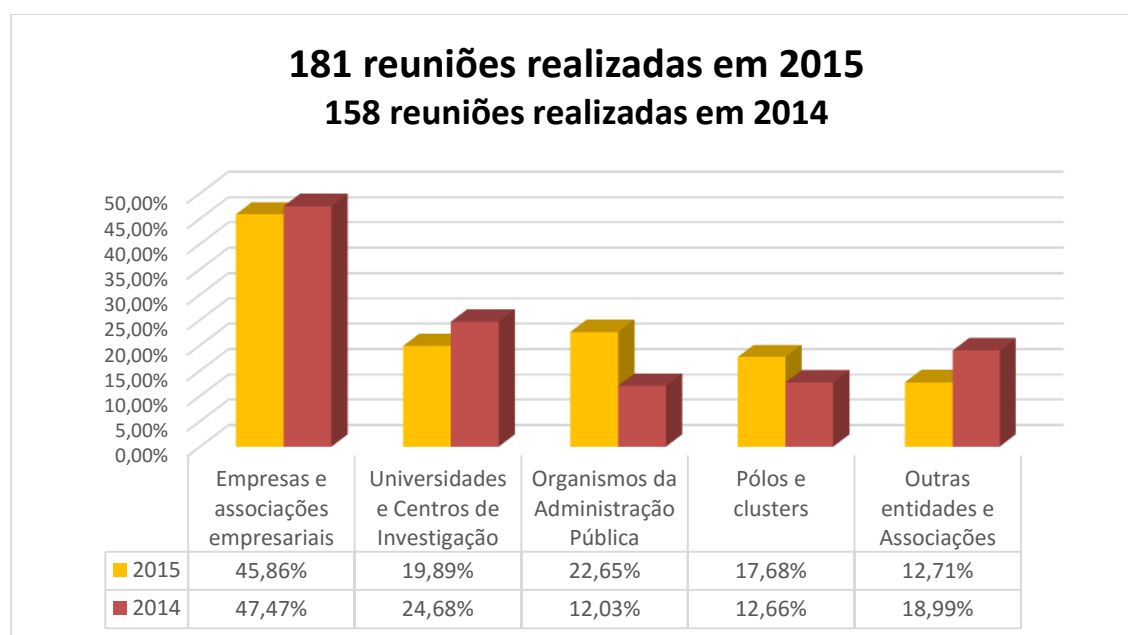
1. ATIVIDADES DIRIGIDAS À CONSOLIDAÇÃO E DESENVOLVIMENTO DO CLUSTER

1.1. Reuniões com parceiros do Cluster

Durante o ano de 2015, a FÓRUM OCEANO realizou um conjunto significativo de reuniões com empresas e associações empresariais, universidades, laboratórios e centros de I&D, organismos da administração pública e outras entidades e associações. Estas reuniões tiveram por objetivo, nuns casos, a apresentação do Cluster, noutros, a avaliação de possibilidades de cooperação entre Parceiros do Cluster e, noutros ainda, o apoio ao enquadramento de projetos nos diferentes instrumentos financeiros disponíveis. De salientar ainda o reforço dos trabalhos de colaboração com outras EEC, nomeadamente através da integração da parceria Portugal Clusters.

No gráfico seguinte pode-se visualizar o peso relativo do tipo de participantes (em percentagem) nas reuniões de trabalho realizadas durante o ano de 2015 comparativamente a 2014.

Gráfico 1:



1.2. Conclusão dos projetos aprovados no âmbito do 1º período de reconhecimento de Estratégias de Eficiência Coletiva

1.2.1. Projetos Âncora

Em 2015, grande parte dos **projetos âncora** já se encontravam física e financeiramente concluídos, tendo os restantes prosseguido a sua execução, segundo o programado. Foram estabelecidos contactos presenciais e telefónicos com os promotores dos projetos âncora para recolha de informação atualizada sobre o seu ponto de situação. De salientar também a participação em sessões públicas de apresentação de resultados dos projetos/ações entretanto concluídos.

Destacam-se os aspetos seguintes:

- **ECOMARE**

A obra foi concluída em 2015. Os equipamentos do laboratório estão montados, faltando apenas efetuar alguns ajustamentos finais. Prevê-se a inauguração do edifício para o 1º semestre de 2016.

- **Consupesca**

O projeto foi concluído em dezembro de 2015.

Os resultados obtidos a partir das experiências realizadas no Projeto demonstram que o aparelho de arrasto otimizado com fibras com elevada carga de rotura apresenta melhor desempenho, relativamente ao aparelho de arrasto tradicional, tanto no que se refere ao consumo de combustível como relativamente aos parâmetros de abertura da rede. Verificou-se um aumento da área da boca da rede otimizada quando comparado com a rede tradicional, podendo atingir um valor de 11% às velocidades de arrasto mais elevadas, o que representa um maior potencial de captura. O aparelho de arrasto CM2 proporciona ao navio uma redução do consumo de combustível que poderá atingir até cerca de 9% no final de uma viagem de pesca.

1.2.2. Projetos Complementares

Os projetos complementares são projetos que resultam das iniciativas dos Parceiros, mas que se inscrevem nas prioridades do Cluster e cuja relevância para o Cluster é comprovada, após análise, através da emissão de cartas de conforto à submissão de candidaturas dos Parceiros. Apresentam-se, no quadro abaixo, as candidaturas apresentadas e respetivos promotores que beneficiaram de cartas de conforto emitidas em 2015:

Quadro 1:

Organização	Candidatura/Programa
Parceria DLBC Costeiro – Douro Litoral	Pré-Qualificação de candidaturas de Desenvolvimento Local de Base Comunitária – DLBC Costeiras
Sociedade Francisco Manuel dos Santos	Projeto Fundação Oceano Azul (Concessão do Oceanário de Lisboa)
Parceria Grupo de Ação Local – Pesca (GAL Pesca)	Pré-Qualificação de candidaturas de Desenvolvimento Local de Base Comunitária – DLBC Costeiras
Associação Magellan	Projeto <i>Go Public – Cross-Collaboration for Innovation</i> (Programa “Sistema de Apoio às Ações Coletivas – Qualificação” do Portugal 2020)
UPTec, em consórcio com a Agência Nacional de Inovação, o Instituto Politécnico do Porto, a Porto Business School e a Porto Digital	Projeto <i>IN – Pulse Norte</i> (Programa “Sistema de Apoio às Ações Coletivas – Promoção do Espírito Empresarial” do NORTE 2020)
FORMATO VERDE	Projeto de sensibilização para a importância dos oceanos (EEA Grants (Espaço Económico Europeu), programa <i>PT02, Gestão integrada das áreas marinhas e costeiras</i>)
Ciimar – Centro Interdisciplinar de Investigação Marinha e Ambiental	Projeto estruturado de I&D&I “NOVELMAR - Novel marine products with biotechnological applications”; “INNOVASEA - Innovation and valorisation of seafood products: meeting local challenges and opportunities”; “ECOSERVICES – Assessing the environmental quality, vulnerability and risks for the sustainable management of NW coast natural resources and ecosystem services (NORTE 2020)
Consórcio Universidade do Porto, Universidade de Trás-os-Montes e Alto Douro, Universidade do Minho e TecMinho	Projeto UNortelNova - reforçar a transferência do conhecimento desenvolvido nas Universidades para o tecido empresarial (Programa “Sistema de Apoio às Ações Coletivas – Transferência de Conhecimento Científico e Tecnológico” do NORTE 2020)
Consórcio Universidade do Porto, INESC TEC e CIIMAR	Projeto “Business Ignition Programme” (Programa “Sistema de Apoio às Ações Coletivas - Promoção do Espírito Empresarial” do NORTE 2020)

Organização	Candidatura/Programa
Inclusive Sailing	Projeto Inclusive Sailing (Projeto Individual de I&DT do Portugal 2020)
CICECO (Universidade de Aveiro), CIEPQPF (Universidade de Coimbra), CBQF (Universidade Católica), CEB (Universidade do Minho), UCIBIO (Universidade Nova de Lisboa, e iNOVA4Health (Instituto de Biologia Experimental e Tecnológica).	Projeto “MultiBiorefinery - Multi-purpose strategies for broadband agro-forest and fisheries by-products valorization: a step forward for a truly integrated biorefinery” (PAC - Programas de Atividades Conjuntas do Portugal 2020)
Consórcio Sails Project	“Sails Project – How big nautical sports events propel nautical tourism in coastal regions” (Interreg Mediterranean)
Instituto Tecnológico Agrário de Castilha e Leão (ITACyL) em colaboração com o Instituto Português Mar e da Atmosfera (IPMA) e a Fundação Centro Tecnológico de Miranda do Ebro (CTME)	Projeto Capaz - Melhoria da competitividade das PME da cadeia de valor do sector da Aquicultura e Pesca, através da criação de parcerias transfronteiriças num quadro de economia circular (INTERREG V-A Espanha-Portugal (POCTEP) 2014-2020)
Faculdade de Engenharia da Universidade do Porto	Projeto REDEMAR – Rede de Investigação Transfronteira em Energias Renováveis Marinhas (INTERREG V-A Espanha-Portugal (POCTEP) 2014-2020)
Consellería de Política Social de la Xunta de Galicia	Projeto “Nutriage - Soluciones avanzadas para un envejecimiento saludable a través de la nutrición en el marco de la Eurorregión Galicia-Norte de Portugal” (INTERREG V-A Espanha-Portugal (POCTEP) 2014-2020)

Organização	Candidatura/Programa
Coordenado pela Fundación Centro Tecnológico de la da Carne (CTC) em parceria com Asociación Nacional de Fabricantes de Conservas de Pescados y Mariscos – Centro Técnico Nacional de Conservación de Productos de Pesca (ANFACO - CECOPECA), Confederación de Empresarios de Ourense (CEO), Confederación de Empresarios de Pontevedra (CEP), Confederación de Empresarios de Lugo (CEL), Associação Empresarial de Portugal, Câmara de Comércio e Indústria (AEP), AGAVI, Instituto Politécnico de Viana do Castelo e Instituto Politécnico de Bragança	Programa acelerador “INTERNOVAMARKET para aumentar la competitividade del sector alimentário de Galicia-Norte de Portugal (INTERNOVAMARKET-FOOD) (INTERREG V-A Espanha-Portugal (POCTEP) 2014-2020)
INOVAMAIS – Serviços de Consultadoria em Inovação Tecnológica, S.A.	Projeto “Smart Metro City – Discovering the scientific hub of the North of Portugal” (H2020-MSCA-NIGHT-2016, European Researchers’ Night)

1.2.3. Projeto SIAC Animação 2014

A FÓRUM OCEANO concluiu, em 2015, o Projeto “SIAC nº 40960 – Animação 2014”. O projeto teve como objetivo apoiar a atividade da Associação, assegurando o apoio financeiro à gestão do Cluster do Conhecimento e Economia do mar no período de transição entre o antigo período de reconhecimento das EEC e o lançamento do novo processo, que estava previsto para início de 2015. Inicialmente estava previsto o projeto encerrar em dezembro de 2014, no entanto, e tendo em conta o atraso no lançamento do novo processo de reconhecimento, o projeto foi prorrogado até 31 de março de 2015.

Ao longo de 2015, a FÓRUM OCEANO prosseguiu a execução do projeto SIAC Animação, conforme programado, tendo sido efetuadas um conjunto de atividades de dinamização do Cluster, no âmbito do projeto.

Em julho de 2015 foi enviado ao Programa COMPETE o Relatório Final de Execução do projeto, onde foi prestada toda a informação sobre a sua execução física e financeira. O projeto foi encerrado a 31 de março de 2015 com uma execução de 97,72 % do orçamento total.

1.3. Fusão entre as Associações Oceano XXI e Fórum Empresarial da Economia do mar

As associações Oceano XXI e AFEM tiveram origem em processos paralelos e independentes. Por um lado, a AFEM, uma associação de empresas constituída para pôr em prática o plano previsto no estudo “Hypercluster da Economia do mar” espelhado no “Master Plan”; por outro lado, a Oceano XXI reconhecida pelo COMPETE para a dinamização do “Cluster do Conhecimento e da Economia do mar”, Estratégia de Eficiência Coletiva que resultou da integração de agendas regionais para o Mar das Regiões do Norte e do Centro de Portugal.

A Oceano XXI e a AFEM decidiram encetar um processo com vista à integração das duas organizações, visto não se justificar ter em Portugal duas organizações a prosseguir objetivos idênticos em favor do desenvolvimento da economia do mar.

A 23 de julho de 2015 foi formalizada a fusão por incorporação da AFEM na Oceano XXI, dando origem a uma nova designação da Associação: FÓRUM OCEANO – Associação da Economia do mar.

Após a fusão foram desenvolvidas diversas ações para resolução dos aspetos de natureza formal e institucional inerentes à fusão.

1.4. Candidatura ao Novo Período de Reconhecimento de Clusters

No âmbito do concurso lançado pelo IAPMEI ao abrigo do Despacho nº 2909 de 23 de março de 2015, para o Reconhecimento de Clusters de Competitividade, a FÓRUM OCEANO submeteu a candidatura intitulada “Cluster do Mar Português”, no dia 24 de julho de 2015. O projeto apresentado foi submetido para análise na tipologia de “Cluster de Competitividade Emergente”. A elaboração da candidatura contou com a colaboração dos associados na caracterização do Cluster e na identificação de projetos estruturantes e com a assistência técnica da PWC.

1.5. Outras Atividades dirigidas à Consolidação e Desenvolvimento do Cluster

- **Participação no PORTUGALclusters e colaboração com outras EEC’s**

A FÓRUM OCEANO integra, desde 2014, a rede PORTUGALclusters, em conjunto com mais 15 Pólos e Clusters reconhecidos como Estratégias de Eficiência Coletiva (EEC) aquando do 1º Reconhecimento. Esta rede tem como objetivo congregar os clusters Portugueses em rede para explorar sinergias e articular áreas de projetos de interesse comum que resultem numa potenciação do espaço de inovação e competitividade das entidades das diferentes cadeias de valor.

No âmbito desta iniciativa, os clusters portugueses que integram a rede reúnem periodicamente, de forma a debater e ultrapassar problemas comuns e fomentar projetos em articulação. Em 2015 a FÓRUM OCEANO participou em 2 reuniões do PORTUGALclusters, nas quais o tema principal foi o novo processo de reconhecimento.

Em resultado da participação na rede PORTUGALclusters, a FÓRUM OCEANO realizou algumas reuniões com outras EEC, nomeadamente as seguintes:

Quadro 2:

Data	EEC	Título / Assunto
04/02/2015	TICE.PT (Pólo das Tecnologias de Informação, Comunicação e Electrónica)	Discussão de ideia de projeto "Smart Port Cities and Communities" a apresentar ao INNOSUP-2015
09/02/2015	TICE.PT (Pólo das Tecnologias de Informação, Comunicação e Electrónica)	Discussão de ideia de projeto "Smart Port Cities and Communities" a apresentar ao INNOSUP-2015 e potencial participação da APDL
14/07/2014	AEC – Cluster da Arquitetura, Engenharia e Construção	Reunião de perspetiva de projetos de interclusterização com o Cluster AEC no âmbito de preparação da candidatura ao reconhecimento.

• **Parceria com a Associação BlueBio Alliance (BBA)**

As associações FÓRUM OCEANO e BBA têm vindo a cooperar na realização de ações com vista à promoção do desenvolvimento dos biorecursos marinhos e biotecnologia azul em Portugal. No âmbito desta cooperação, foram realizadas, em 2015, diversas reuniões de colaboração entre as duas entidades, tendo sido firmado, no dia 17 de novembro, no Fórum do Mar, um Protocolo entre as Associações.

No âmbito do Protocolo as duas associações acordaram reforçar a sua cooperação no sentido de promover o desenvolvimento dos biorecursos e das biotecnologias marinhas em Portugal, nomeadamente através da:

- Concertação dos seus programas de ação de forma a identificar ações e projetos a desenvolver em cooperação;
- Cooperaração na realização de ações e projetos que venham a ser reconhecidos como estruturantes na área dos biorecursos e das biotecnologias marinhas;
- Cooperação na valorização e defesa dos interesses da economia nacional na área dos biorecursos e das biotecnologias marinhas junto de diferentes fora nacionais e internacionais em que estejam representados.

1.6. Evolução do número de Associados

Para além do alargamento da base de associados resultante da fusão, A FÓRUM OCEANO registou, no ano de 2015, a adesão de oito organizações, conforme o quadro 3, abaixo.

No final de 2015 a FÓRUM OCEANO integrava um total de 133 associados, conforme Anexo VII.

Quadro 3:

Adesões à FÓRUM OCEANO
AMAL MODULE YARD
Bio3, estudos e projectos em biologia e valorização de recursos naturais, Lda. (Bioinsight)
Fórum Blue School
INCLUSIVE SAILING LTD.
INOVA-RIA - Associação de Empresas para uma Rede de Inovação em Aveiro
Rio Quente, Lda.
Triede TTi - Sistemas de Gestão, Lda.
WavEC Offshore Renewables - Centro de Energia Offshore

2. ATIVIDADES COM VISTA AO REFORÇO DA DIMENSÃO INTERNACIONAL DO CLUSTER

A FÓRUM OCEANO tem vindo a prosseguir uma estratégia de desenvolvimento da componente de internacionalização do Cluster. Para esse efeito, em 2015 foram desenvolvidas diversas atividades, nomeadamente as seguintes:

2.1. Fórum do Mar 2015 (5ª edição) – Encontros de Negócio com Convidados Internacionais

De entre as várias atividades desenvolvidas pela associação FÓRUM OCEANO, o evento Fórum do Mar constituiu uma das iniciativas que claramente merece maior destaque, em virtude do seu contributo para o desenvolvimento do Cluster e do esforço humano e financeiro envolvido na sua organização e realização.

O Fórum do Mar é uma iniciativa conjunta da FÓRUM OCEANO e da AEP, organizado nos termos de um protocolo de cooperação assinado entre as partes, e a sua 5ª edição foi realizada entre os dias 16 a 19 de novembro de 2015, nas instalações da EXPONOR, em Matosinhos.

Em 2015 o Fórum do Mar acolheu a Portugal Atlantic Conference (PAC), promovida pela DGPM em articulação com a FÓRUM OCEANO. Para além da componente de “Conferências e workshops” assegurada pela PAC, o evento integrou mais duas componentes - “Encontros de Negócio com Convidados Internacionais” e “Exposição/mostra de produtos, serviços e tecnologias marítimas”.

O Fórum do Mar integrou a componente Encontros de Negócio com Convidados Internacionais, dirigida ao apoio à internacionalização das empresas e outras organizações ligadas à economia marítima. A organização desta componente, denominada **Business2Sea 2015**, foi efetuada com recurso à plataforma online de gestão de eventos *b2match*. Os encontros realizaram-se nos dias 17, 18 e 19 de novembro durante todo o dia.

Inscreveram-se na plataforma **65 participantes** de **7 países** distribuídos por um total de **55 organizações**, conforme a Tabela 1, abaixo:

Tabela 1 – Participantes inscritos na plataforma *business2sea* por país de origem e tipo de organização.

PARTICIPANTES			
PAÍS DE ORIGEM		TIPO DE ORGANIZAÇÃO	
Brasil	1	Empresas	30
Espanha	4	Instituições de I&D	5
França	1	Universidades	4
Holanda	2	Associações	10
Israel	1	Organizações governamentais	3
Luxemburgo	1	Outro (startups, spinoffs, stc)	3
Portugal	55		
TOTAL	65	TOTAL	55

As áreas de atividades selecionadas pelos participantes no ato da inscrição na plataforma constam na Tabela 2.

Tabela 2 – Participantes inscritos na plataforma *business2sea* por área de atividade.

PARTICIPANTES	
ÁREAS DE ATIVIDADE	
Pescas e Aquacultura	30
Portos, Transportes e Logística	25
TIC	25
Salvamento e segurança marítima	23
Turismo e desportos náuticos	22
Bio-recursos marinhos	20
Energias marinhas renováveis	20
Biotecnologia marinha	19
Construção, manutenção e reparação naval	18
Tecnologia limpa	18
Outra	17
Processamento e comercialização de pescado	16
Manufatura industrial	16
Oil and Gas	15
Formação marítima	8

Dos **107** encontros bilaterais previstos realizaram-se **98**.

Antes do evento houve 1119 visualizações dos perfis na plataforma.

O questionário de apreciação do evento foi enviado, tendo sido recebidas 19 respostas (29%) que, globalmente, apreciaram o evento com as classificações *Bom* e *Excelente*.

2.2. Missão ao Perú

No âmbito da cooperação entre o Ministério de Relações Exteriores do Peru e a Direção Geral de Política Regional e Urbana da União Europeia, a FÓRUM OCEANO foi convidada a participar no Seminário Internacional “Cooperación transfronteriza para la innovación”. O seminário teve como objetivo contribuir para o reforço da cooperação entre o Peru, Brasil e a União Europeia, bem como a implementação de políticas no Peru em matéria de competitividade e diversificação produtiva. A FÓRUM OCEANO realizou uma comunicação sobre a experiência do Cluster e as ferramentas de inovação. Os Associados INESC Porto, INEGI e Soja de Portugal integraram a comitiva e estiveram presentes no seminário tendo estabelecido, em paralelo, contactos com organizações locais, nomeadamente com o Centro de Inovação Tecnológica e a Sociedade Nacional Pesqueira. A missão realizou-se de 2 a 4 de março.

2.3. Participação na Comitiva Presidencial à Noruega

A FÓRUM OCEANO esteve representada na comitiva oficial que acompanhou Sua Excelência o Presidente da República na deslocação à Noruega (Oslo e Bergen), pelo seu Diretor, o Dr. António José Correia, entre os dias 3 e 6 de maio. Esta visita mobilizou uma comitiva constituída por empresas e organizações com atividades ligadas à área do Mar, tendo também participado um grupo de associados da FÓRUM OCEANO.

2.4. Missão a Milão

A FÓRUM OCEANO participou nos dias 6 e 7 de maio no Cluster Matchmaking Event, promovido pela SPI – Sociedade Portuguesa de Inovação e com o apoio da EEN – Enterprise Europe Network, no âmbito da Expo Milão 2015.

O objetivo deste evento, direcionado à participação de Clusters, foi a promoção de oportunidades de negócio e parcerias na área do setor alimentar dos países da região Euro-Mediterrânea. Na preparação do evento foi lançada uma manifestação de interesse para identificar uma delegação Europeia composta por representantes de Clusters, tendo a FÓRUM OCEANO sido um dos Clusters selecionados.

No dia 6 de maio de manhã decorreu uma conferência focada nos temas da cooperação económica e industrial, das oportunidades de negócio e na criação de redes, parcerias e clusters, como forma de interligar as PME's da região Euro-Mediterrânea. O dia 6 à tarde e o dia 7 foram dedicados aos encontros entre Clusters e de Clusters com outras instituições. A Doutora Carla Domingues, em representação da FÓRUM OCEANO, reuniu com 14 entidades de países, nomeadamente Espanha, Irlanda, Itália, Grécia, Polónia, Roménia e Sérvia.

2.5. Projetos Internacionais

- **Projeto REMCAP**

A FÓRUM OCEANO integrou a parceria do projeto REMCAP, aprovado no âmbito do FP7, cuja contratualização foi efetuada em outubro de 2012 e que encerrou em outubro de 2015. O projeto, coordenado pelo Southeast Maritime Cluster of England, teve como objetivo promover a valorização do conhecimento existente nos clusters marítimos europeus. À FÓRUM OCEANO coube o papel de coordenador do *WP3: RTD inventory & gap analysis*.

Neste âmbito, a FÓRUM OCEANO participou em reuniões mensais do projeto, via teleconferência, tendo ainda participado nas 5ª e 6ª Assembleias Gerais do Projeto, realizadas respetivamente, nos dias 13 a 15 de maio, em Klaipeda na Lituânia, e nos dias 14 e 15 de outubro, em Gotemburgo, na Suécia.

No âmbito do projeto foi ainda organizado, aquando das comemorações oficiais do Dia Europeu do Mar (EMD), em Atenas, no dia 28 de maio, um *Workshop* intitulado "Expanding Blue Growth around Ports and Facilities" que teve como objetivo identificar como os Portos e os Clusters Marítimos podem alavancar o investimento no Crescimento Azul e estimular novas colaborações e consórcios entre Clusters, Portos, Empresas inovadoras e Centros de I&D.

De salientar ainda a organização do workshop do Projeto, intitulado "Maritime Autonomous Systems", realizado a 23 de setembro, em Cork.

O projeto encerrou a 31 de outubro com uma execução de 94,58%, tendo sido realizado e entregue o relatório final do projeto durante o mês de dezembro.

- **Projeto AtlanticBlue Tech (ABT)**

A FÓRUM OCEANO integrou a parceria do projeto AtlanticBlue Tech, no âmbito do Programa Interreg Espaço Atlântico. Este projeto contou com 8 parceiros dos 5 estados-membros do Espaço Atlântico e visou a promoção e desenvolvimento do setor dos biorecursos marinhos, ao nível do espaço atlântico. O projeto propôs-se capitalizar outros projetos e iniciativas previamente desenvolvidas sob este tema,

tendo os parceiros do projeto identificado os principais obstáculos para o desenvolvimento do setor, e proposto medidas de ajustamento.

No âmbito do projeto, a FÓRUM OCEANO participou em reuniões mensais, via teleconferência, tendo ainda organizado, no dia 16 de abril, em Matosinhos, um *workshop* de apresentação de resultados do projeto aos associados interessados na temática.

Ainda no âmbito do projeto, a FÓRUM OCEANO participou numa Missão a Cádiz, em Espanha, que se realizou de 28 a 30 de abril. No dia 28 realizou-se a última reunião de equipa do Projeto AtlanticBlueTech e o segundo encontro do Joint Transnational Body (JTB). Nos dias 29 e 30 decorreu o evento público “European Forum for Innovation in the Marine BioResources”, dedicado às Biotecnologias e Bio Recursos Marinhos, com programa de conferências, mesas redondas, encontros de networking e visitas a empresas e centros de investigação relacionados com as temáticas. Neste contexto, e com financiamento do projeto, a FÓRUM OCEANO organizou a missão a Cádiz, tendo convidado alguns associados a participar. Os associados que integraram a missão – a ALGApplus, o CIIMAR, o 3B's Research Group da Universidade do Minho, o OCEANUS e a Universidade de Aveiro -, para além da participação no JTB e no Fórum, participaram numa visita organizada a empresas relevantes no setor.

O projeto encerrou a 31 de julho com uma execução de 94,6 %, tendo sido realizado e entregue o relatório final do projeto durante o mês de setembro.

- **Projeto CINMarS - Combining Space and Maritime Innovation Networks**

A FÓRUM OCEANO participa neste projeto, que foi aprovado em fevereiro de 2015, e que conta com a participação dos associados INESC-TEC e INEGI, além da University College of Cork (UCC, Irlanda), que lidera o projeto, o Cork Institute of Technology (Irlanda) e o Norut – Northern Research Institute Tromsø AS (Noruega). O objetivo do projeto consiste em fomentar o cruzamento de inovação setorial entre as áreas marítima e espacial, identificando áreas prioritárias e elaborando um plano de ação para promoção de trabalhos futuros.

Neste âmbito, para além das teleconferências periódicas de acompanhamento, realizou-se, no dia 12 de março, em Frascati, Itália, a *Kick Off Meeting* do projeto. Nos dias 24 e 25 de setembro, em Cork, na Irlanda, foi organizado um *workshop* de apresentação e recolha de informação para o projeto, com parceiros relevantes para a temática.

Realizaram-se ainda diversas reuniões de trabalho entre os parceiros portugueses (FÓRUM OCEANO, INEGI e INESC-TEC), incluindo uma entrevista ao ESA BIC PORTUGAL, no âmbito do projeto.

- **Projeto Portugal Náutico**

A FÓRUM OCEANO foi parceira no projeto Portugal Náutico, que foi promovido pela AEP - Associação Empresarial de Portugal e que encerrou em 2015.

Em 2015 a FÓRUM OCEANO participou em diversas reuniões e sessões de apresentação, divulgação e discussão dos resultados do Projeto, conforme quadro 4 do anexo VIII.

Para dar sequência às propostas e conclusões do projeto Portugal Náutico foi assinado, no dia 19 de novembro, durante o Fórum do Mar, o Protocolo do Grupo Dinamizador do Portugal Náutico. O Protocolo foi assinado por 12 entidades, além da FÓRUM OCEANO e da AEP, as seguintes: ANC – Associação Nacional de Cruzeiros; APECATE – Associação Portuguesa das Empresas de Congressos, Animação Turística e Eventos; APPR – Associação Portuguesa de Portos de Recreio; Câmara Municipal de Peniche; Comunidade Intermunicipal da Região de Aveiro; Comunidade Intermunicipal da Região de Coimbra; Comunidade Intermunicipal do Alto Minho; Comunidade Intermunicipal do Oeste; DOCAPESCA – Portos e Lotas, S.A.; PLATAFORMA MAR DO ALGARVE – Associação para a dinamização do conhecimento e da economia do mar do Algarve (MARALGARVE); Turismo de Portugal, I.P.; e Turismo do Alentejo – ERT.

- **Projeto Vasco da Gama**

A FÓRUM OCEANO integrou o acordo de subvenção com a DG MOVE relativo ao Projeto Europeu “Vasco da Gama: Training for Greener and Safer Maritime Transport”, que iniciou em 2013 e encerrou em 2015. A FÓRUM OCEANO integrou este consórcio representada pelo ISCIA — Instituto Superior de Ciências da Informação e da Administração, que participou no Work Package 1 juntamente com três Instituições de ensino europeias (uma Alemã, uma Lituana e uma Italiana). Este Work Package teve como objetivo a conceção de um Programa de Mestrado transnacional sobre Segurança Marítima (Sustainable Shipping).

- **Projeto TrainMosII**

A FÓRUM OCEANO participou no desenvolvimento do Projeto TrainMos II, nomeadamente através da divulgação e mobilização de parceiros. O Projeto, que se encerrou em 2015, e que foi realizado no âmbito das Redes Transeuropeias de Transporte (RTE-T), teve como objetivo estabelecer o conteúdo de um programa modular de mestrados/ pós-graduações/ certificações e desenvolvimento profissional contínuo e dar início ao processo de acreditação de formações na área dos transportes marítimos.

- **Candidaturas apresentadas**

A FÓRUM OCEANO apresentou, em 2015, seis candidaturas, uma candidatura a um programa nacional (o Norte 2020) e cinco candidaturas a projetos europeus, as quais se encontravam em análise, no final do ano, conforme quadro abaixo:

Quadro 5:

Projetos candidatados em 2015 (a aguardar decisão)
Projeto North Ocean (Programa SIAC Norte 2020 - Internacionalização): contribuir para o reforço da competitividade empresarial da região Norte ao promover a internacionalização e o aumento das exportações das principais entidades da economia do mar presentes na Região.
Projeto Aquadiamond (Programa SUDOE): reforçar a capacidade de internacionalização e as competências das empresas do setor aquícola do espaço SUDOE através do reforço da sua competitividade e do desenvolvimento de serviços específicos.
Projeto Network Agrifood (Programa SUDOE): melhorar e reforçar os elos no caminho para a inovação, desde a investigação ao desenvolvimento e comercialização de produtos e serviços no âmbito agroalimentar e nutrição, gastronomia e turismo gastronómico.
Projeto Smart Blue Europe (Programa Interreg): melhorar a implementação de políticas e programas de promoção da biotecnologia azul (e sectores relacionados) e, em particular, melhorar a execução dos programas operacionais para a utilização dos fundos estruturais 2014-2020
Projeto SMART-PORTUNITIES: “Smart Port Cities & Communities” (Programa Horizonte 2020): projecto europeu liderado pelo Cluster TICE.pt que consiste em criar e implementar um conjunto de iniciativas e de serviços, orientadas para as PME, Startups e empreendedores, para fomentar o desenvolvimento e identificação de colaborações inter-setoriais e o seu contributo para a criação de novas cadeias de valor globalmente competitivas com aplicação e exploração em dois sectores emergentes: Crescimento azul e indústrias marítimas; e, Cidades Inteligentes e Comunidades.
Projeto “Red transfronteriza para la promoción de la innovación y desarrollo de sectores marinos estratégicos através de las TIC” (Programa POCTEP): Projeto de cooperação transfronteiriça Norte de Portugal – Galiza, que pretende promover a inovação e o desenvolvimento de setores marítimos estratégicos, nomeadamente: Aquacultura, Logística e Transporte Marítimo e Turismo vinculado ao mar; através do desenvolvimento de ferramentas e introdução de soluções TIC – Tecnologias de Informação e Comunicação.

2.6. Estudo sobre a internacionalização das fileiras da economia do mar

No âmbito da estratégia de desenvolvimento da componente de internacionalização do Cluster, foi elaborado em 2015 um estudo sobre a internacionalização para as fileiras aquacultura, conservas e construção naval, com o objetivo de conhecer a respetiva dinâmica e identificar vantagens competitivas para os atores portugueses nestes setores de atividade.

O trabalho foi desenvolvido no âmbito do projeto SIAC Animação 40960 com o apoio da empresa Trade Off Flux.

2.7. Participação em eventos internacionais

- **Atlantic Stakeholder Platform Conference**

A FÓRUM OCEANO marcou presença nas duas Conferências *Atlantic Stakeholder Platform* que se realizaram em 2015. Os principais atores do sector marítimo europeu reuniram-se para partilhar ideias e definir projetos, no âmbito do Plano de Ação da Estratégia Marítima para o Atlântico.

A 1ª Conferência realizou-se no dia 20 de janeiro, no Edifício da Alfândega do Porto. O evento integrou 20 *workshops* sobre as seguintes temáticas: aquacultura, biotecnologia marinha, segurança marítima, lixo marinho, turismo costeiro e cooperação territorial.

A FÓRUM OCEANO esteve representada no evento, tendo efetuado duas comunicações e assistido a diversos *workshops*. O Dr. Rui Azevedo, Secretário-Geral, interveio na sessão "How to implement the marine leisure dimension of the Atlantic Maritime Strategy" (organizada pela CPRM) com uma apresentação sobre turismo náutico. A Doutora Carla Domingues participou como oradora na sessão "Knowledge Clusters to drive investment and employment" (organizada pelo Marine Southeast), sobre oportunidades de investimento e crescimento no setor da aquacultura.

A 2ª Conferência realizou-se no dia 29 de outubro, em Liverpool. A FÓRUM OCEANO participou numa mesa redonda do *workshop* "Open innovation and the the Atlantic Maritime Strategy: how can we move from competition to cooperation".

- **Seminário de apresentação do Acordo Económico e Comercial Global Canadá-União Europeia CETA**

A FÓRUM OCEANO participou, no dia 11 de fevereiro, no Seminário organizado pela AEP – Associação Empresarial de Portugal, pela Embaixada do Canadá em Portugal e pela CIP – Confederação Empresarial de Portugal, para a apresentação do Acordo Económico e Comercial Global Canadá- União Europeia (CETA) – oportunidades de negócio e benefícios.

- **Mersey Maritime Industry Awards 2015**

A FÓRUM OCEANO participou nesta gala de prémios, que se realizou no dia 12 de março, em Liverpool, a convite do Mersey Maritime e da Liverpool John Moores University. O evento, realizado pela primeira vez, juntou as empresas e outras organizações do Cluster Marítimo, do Cluster de Logística e do Cluster de Energia da região de Liverpool.

Parelamente, a FÓRUM OCEANO participou, juntamente com outros parceiros europeus congéneres, numa reunião para delinear uma proposta de projeto ao Espaço Atlântico. Este contacto decorreu da participação da FÓRUM OCEANO na Atlantic Stakeholder Platform, realizada em janeiro.

- **Oportunidades de cooperação com a China**

A CEC – Câmara de Comércio e Indústria do Centro, no âmbito das atividades da Enterprise Europe Network, organizou, em parceria com a EUPIC – European Union Project Innovation Center, no dia 27 de abril, uma sessão com o objetivo de dar a conhecer os Clusters Portugueses e perspetivar oportunidades de cooperação entre os mesmos e a China. Nesta sessão foram também apresentadas as Regiões Qingdao e Chengdu e a “10ª Feira UE-China de Cooperação e Tecnologia”, que irá decorrer naquelas regiões, em novembro. A FÓRUM OCEANO participou, tendo sido realizada uma apresentação do Cluster.

- **European Maritime Day**

A FÓRUM OCEANO participou na Conferência “Ports and coasts - Gateways to Maritime Growth”, Conferência que integrou o *Workshop* do Projeto REMCAP, “Expanding Blue Growth around Ports and Facilities”, no âmbito das comemorações oficiais do Dia Europeu do Mar (EMD), que decorreu em Atenas, nos dias 28 e 29 de maio.

- **European Network of Maritime Clusters**

A FÓRUM OCEANO, membro da European Network of Maritime Clusters (Rede Europeia de Clusters Europeus), participou na reunião anual da Rede que se realizou no dia 11 de setembro em Madrid.

- **Reunião "Skills and Careers in the Blue Economy"**

A FÓRUM OCEANO participou, a convite da DGMare, na reunião "Skills and Careers in the Blue Economy", que se realizou no dia 16 de dezembro, em Bruxelas. A sessão reuniu um grupo de peritos, provenientes de clusters marítimos europeus, instituições de ensino, empresas e organizações públicas relevantes, para discussão da temática.

3. ATIVIDADES COM VISTA AO APOIO À INOVAÇÃO, AO EMPREENDEDORISMO E À FORMAÇÃO

A FÓRUM OCEANO prosseguiu em 2015 um conjunto de atividades de apoio à inovação, ao empreendedorismo e à formação, nomeadamente as seguintes:

3.1. Desafios do Mar 2020

O trabalho desenvolvido desde 2012 sobre o tema dos Desafios do Mar 2020 permitiu dinamizar a cooperação estratégica entre parceiros das principais fileiras da economia do mar, em torno da identificação dos principais desafios que se colocam ao desenvolvimento de cada fileira. Este trabalho foi prosseguido, por um lado, focando-se no aprofundamento do conhecimento sobre mercados e oportunidades de internacionalização, através da recolha e tratamento de um conjunto de informação estatística relevante, e por outro lado, procurando criar condições para a preparação de projetos a submeter em candidatura no próximo período de programação, que permitam o desenvolvimento sustentável de cada fileira. Estes trabalhos foram completados com sessões de trabalho, realizadas por fileira, envolvendo os respetivos atores mais representativos.

Neste âmbito, foram realizados os seguintes *workshops*:

- fileira da aquacultura, em Setúbal, na APA – Associação Portuguesa de Aquacultores, no dia 27 de março;
- fileira da náutica, em Lisboa, no dia 10 de abril;
- fileira das biotecnologias e biorecursos marinhos, na FÓRUM OCEANO, em Matosinhos, no dia 16 de abril;
- fileira das indústrias navais, em Lisboa, no dia 23 de abril;
- fileira dos portos, transportes marítimos e logística, em Setúbal, no dia 12 de junho.

3.2. Info Days do Mar

A FÓRUM OCEANO está a promover a organização de Info Days do Mar – um dia orientado à apresentação, perante empresas do setor, de novas tecnologias e/ou produtos inovadores.

O 1º Info Day de 2015 foi realizado em colaboração com a Foodintech (associada da FÓRUM OCEANO) e o Instituto Pedro Nunes, no dia 27 de março em Coimbra, e contou com a participação de 10 elementos, provenientes de sete instituições nacionais diferentes. Foi efetuada a apresentação da tecnologia SIGA i – Sistema Integrado de Gestão Alimentar, resultado obtido no seguimento dos trabalhos do Projeto Âncora do Cluster do Conhecimento e da Economia do mar, PANTHALASSA (em copromoção com a Poveira S.A. e o IPVC – Instituto Politécnico de Viana do Castelo).

Foi ainda organizado um 2º Info Day do Mar, no dia 30 de junho, na FÓRUM OCEANO, em Matosinhos, no âmbito do interesse do Grupo Ibersol em desenvolver um conjunto de produtos alimentares inovadores. Neste Info Day participaram os associados Algaplus, Docapesca, IPL – Instituto Politécnico de Leiria, IPVC – Instituto Politécnico de Viana do Castelo e UA – Universidade de Aveiro, tendo os mesmos apresentado as suas competências, produtos e serviços, com vista à possibilidade de

desenvolvimento de novos produtos à base de peixe ou de outros ingredientes inovadores que poderão vir a ser explorados em termos comerciais pelo Grupo Ibersol.

3.3. MARE START UP

A MARE STARTUP é um programa de empreendedorismo e apoio à inovação empresarial na área do Mar, que envolve a FÓRUM OCEANO em conjunto com a Faculdade de Ciências da Universidade de Lisboa, a Universidade Católica Portuguesa, e a Sociedade de Avaliação Estratégica e Risco. Esta iniciativa teve a sua apresentação pública em janeiro de 2015, com a participação da Ministra da Agricultura e do Mar. Em abril realizou-se a apresentação formal aos municípios com a colaboração da ANMP.

No âmbito do programa MARE STARTUP preparou-se também a pós-graduação - “Sea Science and Business Administration” - que contou com a colaboração específica da FÓRUM OCEANO, que lançou um inquérito aos associados e comunidade marítima para recolha de informação referente às áreas a lecionar. Foi ainda efetuada a preparação do primeiro lançamento da Pós-Graduação, programado para 2016.

Desenvolveu-se o programa de incubação e criação de novas empresas e apoio à inovação empresarial no setor, tendo-se também realizado o acordo com o Montepio para a criação do “Prémio Empreendedorismo”.

O programa MARE STARTUP esteve ainda presente na Blue Week com um Stand e material de divulgação, e no Fórum do Mar, com a participação numa sessão de apresentação do programa.

3.4. Iniciativa SmartCoast

A FÓRUM OCEANO integra esta iniciativa no âmbito de um Memorando de Entendimento assinado no dia 18 de dezembro. Para além da FÓRUM OCEANO, o Memorando foi assinado por sete entidades: INOVARIA; Universidade de Aveiro; Universidade de Coimbra; Instituto de Telecomunicações; IPL – Instituto Politécnico de Leiria; CIRA – Região de Aveiro; TICE.PT. Com esta iniciativa pretende-se colocar as tecnologias TICE (tecnologias de informação, comunicação e eletrónica) ao serviço das atividades ligadas ao mar e zonas costeiras, de forma a espoletar oportunidades de novos negócios.

3.5. Apoio a dinâmicas de desenvolvimento das regiões costeiras

A FÓRUM OCEANO tem acompanhado outros programas e projetos com relevância para o desenvolvimento das zonas costeiras, nomeadamente nos domínios da valorização da cultura marítima, do turismo e da diversificação de atividades económicas nas comunidades piscatórias, promovendo uma articulação com a ação dos GAC (Grupos de Ação Costeira). Neste âmbito, a FÓRUM

OCEANO apoiou a CIM Alto Minho na preparação da estratégia DLBC para a valorização da zona costeira do litoral Norte.

3.6. Momentos de articulação com Entidades Gestoras

Foram realizadas reuniões com Entidades Gestoras de Programas de Apoio, conforme quadro que se segue. Estas reuniões foram realizadas com o objetivo de promover a colaboração com estas entidades e recolher informações acerca dos Programas de Financiamento disponíveis, com vista à promoção de novos projetos.

Quadro 6:

Entidades Gestoras	Data	Assunto
Centro 2020	07/01/2015	Programa Centro 2020 e entidades do SCT, de interface e outras associações representativas da região Centro
Centro 2020	07/01/2015	Primeira reunião conjunta dos Grupos de Trabalho da RIS3 (Estratégia de Investigação e Inovação para uma Especialização Inteligente) do Centro 2020
Centro 2020	13/01/2015	1ª Reunião Grupo de Trabalho 2 da RIS3 - Valorização e uso eficiente dos recursos naturais endógenos do Centro 2020
Centro 2020	26/02/2015	2ª Reunião Grupo de Trabalho 2 da RIS3 - Valorização e uso eficiente dos recursos naturais endógenos do Centro 2020
Norte 2020	11/03/2015	Apresentação do Programa Norte 2020
COMPETE	11/04/2015	Visita de verificação do processo do Projeto SIAC Intermares
Centro 2020	30/04/2015	Segunda reunião conjunta dos Grupos de Trabalho da RIS3 (Estratégia de Investigação e Inovação para uma Especialização Inteligente) do Centro 2020
IAPMEI	14/07/2015	Reunião para esclarecimento dúvidas sobre Candidatura aos Clusters de Competitividade
Norte 2020	28/07/2015	Reunião para esclarecimento de dúvidas sobre a candidatura do Projeto North Ocean ao SISTEMA DE APOIO ÀS AÇÕES COLETIVAS "INTERNACIONALIZAÇÃO"
PROMAR	25/09/2015	Reunião de coordenação do processo de financiamento do projeto "Regresso ao Mar"
PROMAR	26/11/2015	Reunião para entrega de documentos, no âmbito do projeto "Regresso ao Mar"
PROMAR	30/12/2015	Reunião para entrega de documentos, no âmbito do projeto "Regresso ao Mar"

4. ATIVIDADES DE COMUNICAÇÃO E DE PROMOÇÃO DA CULTURA MARÍTIMA

4.1. Promoção e Comunicação

- **Série de programas “Mar, a Terra Prometida”**

A FÓRUM OCEANO, na qualidade de entidade dinamizadora do Cluster do Conhecimento e da Economia do mar em Portugal, promoveu, no âmbito de uma colaboração com a empresa POCC e um conjunto de parceiros, a produção de uma série de 13 episódios de divulgação na área do Mar. A emissão iniciou-se na SIC Notícias em dezembro de 2014 e terminou em março de 2015, tendo sido exibido um episódio por semana, repetido em diferentes dias da semana, em horário variável.

A série envolveu um conjunto diverso de temas ligados ao Mar tais como a aquacultura; as energias marinhas; o território de Aveiro e o Mar; o regresso de Portugal ao Mar; a extensão da plataforma continental; a ciência e tecnologia e suas aplicações às atividades marítimas; o Projeto Centro de Mar do Alto Minho; os transportes marítimos; o pescado; a biotecnologia marinha; e a soberania.

- **Série de programas “Minuto Mar”**

A FÓRUM OCEANO, em parceria com a POCC - Produção de Conteúdos Científicos, Lda., no âmbito de um projeto aprovado pelo PROMAR, promoveram a realização de uma série de 30 episódios de um minuto cada, designada “Minuto Mar”, que foi exibida na SIC NOTÍCIAS, onde, num minuto, se pretendeu dar a conhecer informação sobre a realidade Mar e as atividades com ele relacionadas, abordando temas como a aquacultura, a pesca e a salicultura.

- **Programa de Documentários “Regresso ao Mar”**

A FÓRUM OCEANO, no âmbito de um Projeto aprovado pelo Programa de Financiamento do PROMAR, promoveu a produção de um programa de 8 documentários para divulgação ao público em território Nacional e no Estrangeiro, sobre a importância fundamental do mar, e do sector das pescas e aquacultura em particular, para o Futuro de Portugal. Para a realização dos documentários contou com o envolvimento do Produtor Francisco Manso. Prevê-se que os documentários sejam emitidos pela SIC NOTÍCIAS, no 1º semestre de 2016.

O Projeto “Regresso ao Mar” foi encerrado a 31 de dezembro de 2015, com uma execução de 92,51%.

- **Newsletter da FÓRUM OCEANO**

Em 2015 a FÓRUM OCEANO elaborou e lançou 6 OceanNews, onde promoveu a divulgação das atividades mais relevantes, realizadas pela Associação e pela comunidade marítima em geral. A *newsletter* foi divulgada mensalmente pela base de associados e parceiros da Associação.

- **Website da FÓRUM OCEANO**

A FÓRUM OCEANO fez a gestão e atualização do seu website, no qual foram publicadas diversas informações acerca da atividade realizada em 2015, utilizando esta ferramenta como mais uma forma de divulgação dos projetos e ações em que a Associação esteve envolvida.

- **Criação da Nova Imagem FÓRUM OCEANO**

Após a fusão, foram desenvolvidas diligências no sentido de contratação de uma empresa de Imagem e Comunicação para desenvolver a nova imagem e marca FÓRUM OCEANO. A nova imagem incluirá um novo logotipo, um novo *website*, um novo formato de newsletter, bem como todos os acessórios de comunicação necessários.

Prevê-se que a nova imagem seja divulgada no 1º trimestre de 2016.

- **Comunicação Social**

A FÓRUM OCEANO promoveu a divulgação da sua atividade e do Cluster junto dos órgãos de comunicação social com relevo para o **Debate na TSF** realizado em direto a partir do Fórum do Mar, no dia 17 de novembro.

De destacar ainda um conjunto de notícias publicadas sobre a FÓRUM OCEANO, conforme quadro 7 do anexo VIII.

4.2. Promoção da Literacia e da Cultura Marítima

- **Universidade Itinerante do Mar (Campanha de 2015)**

No âmbito do protocolo assinado entre a Universidade do Porto, a Universidade de Oviedo e a Escola Naval, para a organização da Campanha de 2015 da Universidade Itinerante do Mar (UIM), a FÓRUM OCEANO foi, mais uma vez, uma das entidades operadoras dos cursos, a par do CeCodeT – Centro de Cooperación y Desarrollo Territorial da Universidade de Oviedo e da Direção de Ensino da Escola Naval.

Na Campanha de 2015 da UIM realizaram-se a 1ª UIM Júnior e um Curso de Mar, com a componente de navegação a bordo do Navio de Treino de Mar “*Creoula*” (NTM “*Creoula*”), sendo o tema transversal “Dois Continentes, um Mar de Culturas entre o Atlântico e o Mediterrâneo”.

O Curso de Mar decorreu entre os dias 2 e 15 de Agosto, com o seguinte percurso Porto – Berlengas – Porto Santo – Funchal – Base Naval de Lisboa, tendo embarcado 52 participantes no total, dos quais 37 são alunos.

O 1º curso UIM Junior, destinada a alunos do ensino secundário. O curso UIM Junior decorreu de 5 a 13 de setembro, com o seguinte percurso Málaga – Ceuta – Portimão – Base Naval de Lisboa. No total embarcaram 54 participantes, dos quais 47 são alunos.

A FÓRUM OCEANO deu apoio, nomeadamente, no seguinte conjunto de atividades:

- Planeamento e organização dos cursos de mar;
- Divulgação do Projeto UIM 2016;
- Acompanhamento dos períodos de navegação;
- Apoio à organização do programa realizado a bordo e acompanhamento dos alunos na realização do jornal de bordo;
- Apoio na organização da formação em empreendedorismo, cuja realização está a cargo da Escola de Gestão do Porto (EGP), enquanto entidade formadora.

• **Projeto Capital Natural Azul**

A Iniciativa Gulbenkian Oceanos, em parceria com a FÓRUM OCEANO e a PwC, apresentou publicamente (no dia 5 de junho, numa conferência integrada no evento Blue Business Forum), os principais resultados do questionário “Capital Natural Azul 2015”, integrado no estudo Capital Natural Azul – e uma gestão empresarial sustentável. O estudo tem como principal objetivo promover a cultura marítima em Portugal, dando a conhecer aos agentes da Economia do mar a gestão sustentável do Capital Natural Azul como uma ferramenta que acrescenta valor às empresas e essencial para alcançar a sustentabilidade económica e financeira das suas atividades.

• **Mar Pedagógico**

O programa “Mar Pedagógico”, à semelhança das “Quintas Pedagógicas”, consiste na criação de um circuito de visitas a diversos agentes relacionados com a economia do mar de um dado município, a ser percorrido por crianças e jovens em idade escolar, por forma a aumentarem o seu conhecimento e cultura marítima. Apesar do continuado sucesso obtido em Peniche e em Setúbal, 2015 foi um ano onde se iniciou, através do associado e parceiro Up Partner, o desenvolvimento de uma solução informatizada de gestão do processo de marcação das visitas para simplificar e agilizar a atividade das diversas entidades envolvidas e principalmente de apoio aos municípios.

5. CONFERÊNCIAS, SEMINÁRIOS E OUTROS EVENTOS NA ÁREA DA ECONOMIA DO MAR

5.1. Fórum do Mar 2015 (5ª edição) e PAC - Portugal Atlantic Conference

Conforme referido em ponto anterior, entre as várias atividades desenvolvidas pela associação, o evento Fórum do Mar constituiu uma das iniciativas que claramente merece maior destaque.

O Fórum do Mar é uma iniciativa conjunta da FÓRUM OCEANO e da AEP, organizado nos termos de um protocolo de cooperação assinado entre as partes, e a sua 5ª edição foi realizada entre os dias 16 a 19 de novembro de 2015, nas instalações da EXPONOR, em Matosinhos.

Em 2015 o Fórum do Mar foi desenvolvido acolheu a Portugal Atlantic Conference (PAC), promovida pela DGPM em articulação com a FÓRUM OCEANO. Para além da componente de “Conferências e *workshops*” assegurada pela PAC, o evento integrou mais duas componentes - “Encontros de Negócio com Convidados Internacionais” e “Exposição/mostra de produtos, serviços e tecnologias marítimas”.

Além das suas componentes principais (Portugal Atlantic Conference - Conferências e Workshops; Exposição; Encontros de Negócio Internacionais) o programa integrou também outros momentos: momentos de *show-cooking*, musicais e de *networking* que permitiram aprofundar o interconhecimento e o relacionamento entre os participantes.

De salientar a realização da sessão de abertura do Fórum do Mar e da Portugal Atlantic Conference, realizada no dia 16 de novembro, no Novo Terminal de Cruzeiros de Leixões, espaço gentilmente cedido para o efeito, pela APDL – Administração dos Portos de Leixões e Viana do Castelo, e que contou com 232 inscritos.

No dia 17 de novembro decorreu em direto, a partir do Fórum do Mar, um programa da TSF com a duração de cerca de uma hora. O programa contou com a participação do Presidente da Direção da FÓRUM OCEANO, Professor António Nogueira Leite, e da Dra. Conceição Santos, Diretora de Serviços de Estratégia da Direção Geral da Política do Mar.

- **O Fórum do Mar em números**

Os números seguintes ilustram a dimensão de cada uma das realizações do evento, para além da componente Encontros de Negócio, já analisada em ponto anterior.

Portugal Atlantic Conference 2015 (Programa de Conferências) e Eventos Paralelos

No total, a Portugal Atlantic Conference acolheu 8 painéis de conferências, conforme pode ser verificado em detalhe no programa (anexo VI.1). A PAC contou com a participação de 41 oradores e 7 moderadores, tendo registado mais de 900 inscrições nos diferentes painéis, de acordo com os dados que se apresentam no quadro 8 do anexo VIII.

Ao longo do Fórum do Mar decorreram também alguns eventos paralelos, incluindo uma Apresentação, um Seminário, cinco Workshops, uma Reunião, duas Assinaturas de Protocolos e três Momentos de Show Cooking e Degustação, conforme pode também ser verificado no programa (Anexo VI.1).

A Exposição/Mostra de Produtos, Serviços e Tecnologias do Mar

O espaço expositivo contou com a presença de 42 expositores de diversos setores da Economia do mar, repartidos por 18 *stands*, que ocuparam uma área global de 400 m². A lista das entidades presentes encontra-se no anexo VI.2.

A proximidade entre o Auditório e o Espaço Expositivo proporcionou a proximidade e articulação entre as três componentes do Fórum do Mar.

5.2. Blue Week

Realizou-se, entre os dias 4 e 6 de junho, a Blue Week, uma organização do Governo Português por intermédio do Ministério da Agricultura e do Mar e da Fundação AIP, composta por três eventos: o Blue Business Forum, o Ministerial Meeting e o World Ocean Summit.

A FÓRUM OCEANO esteve presente, a convite do Ministério, no Blue Business Forum, com espaço expositivo, em que disponibilizou informação sobre os seus principais projetos e atividades.

Através dos projetos em que está envolvida, a FÓRUM OCEANO coorganizou duas conferências “Portugal Náutico” (promovido pela AEP – Associação Empresarial de Portugal) e “Capital Natural Azul – e uma gestão empresarial sustentável” (promovido pela Fundação Calouste Gulbenkian), e esteve representada noutras conferências promovidas por diversos parceiros, através dos diferentes elementos da Equipa Técnica.

5.3. Volvo Ocean Race Lisboa

A FÓRUM OCEANO esteve presente no recinto de acolhimento da Volvo Ocean Race (VOR), no Passeio Marítimo de Algés, em Lisboa, nos dias 2 e 3 de junho.

Entre os diversos espaços e atividades disponíveis no recinto da VOR Lisboa, houve uma tenda designada “Espaço do Mar”, cuja organização a FÓRUM OCEANO, a convite da Direção Geral da Política do Mar, apoiou.

5.4. Mar Algarve Expo

A FÓRUM OCEANO esteve presente na 2ª edição da Mar Algarve Expo, que se realizou entre os dias 1 e 3 de outubro, na Escola de Hotelaria e Turismo do Algarve, em Faro. Este evento, da iniciativa da Maralgarve – Associação para a Dinamização do Conhecimento e da Economia do mar no Algarve, organizado pela L PRO – Business International Lda., e com o apoio institucional da FÓRUM OCEANO, contou com espaços expositivos e conferências.

A FÓRUM OCEANO participou no espaço expositivo e no espaço de conferências, tendo o Diretor Eng.º Augustin Olivier realizado uma intervenção na Conferência “Proteger o Mar: Riscos e Defesas”, no dia 1 de outubro. O Secretário-Geral, Dr. Rui Azevedo realizou, ainda, uma intervenção no Seminário “Desafios e Propostas de futuro para o Mar português”.

5.5. Outros Eventos Organizados/Coorganizados pela FÓRUM OCEANO

Abaixo segue um quadro síntese com os eventos organizados/coorganizados pela FÓRUM OCEANO em 2015.

Quadro 9:

Data	Local	Organização	Assunto
25/05/2016 a 07/06/2016	Volvo Ocean Race, Lisboa	FÓRUM OCEANO; DGPM; outras entidades	Tenda “Espaço Mar”, na Volvo Ocean Race.
05/06/2015	Blue Week, Lisboa	Fundação Calouste Gulbenkian; FÓRUM OCEANO	Conferência “Espaço Gulbenkian Oceanos - Capital Natural Azul”
01/07/2015	Unversidade do Minho, Guimarães	Fibrenamics; FÓRUM OCEANO	Seminário “2020 Challenges, Um mar de fibra”
01 a 03/10/2015	Faro	Maralgarve; FÓRUM OCEANO	Mar Algarve EXPO
16 a 18/11/2015	Exponor, Matosinhos	FÓRUM OCEANO; DGPM	Fórum do Mar 2015
16 a 18/11/2015	Exponor, Matosinhos	FÓRUM OCEANO; DGPM	Portugal Atlantic Conference 2015

A FÓRUM OCEANO esteve também presente num outro conjunto de eventos, conforme se apresenta no quadro 10 do anexo VIII.

6. INDICADORES SÍNTESE DA ATIVIDADE REALIZADA EM 2015

No quadro 11 apresentam-se os indicadores síntese da atividade realizada em 2015.

Quadro 11:

	2015
Nº total de reuniões	181
Nº de reuniões com Associados	48
Nº de reuniões com Empresas e associações empresariais	83
Nº de reuniões com Universidades e Centros de Investigação	36
Nº de reuniões com Organismos da Administração Pública	41
Nº de reuniões com Pólos e clusters	32
Nº de reuniões com Outras entidades e Associações	23
Nº de Eventos organizados/coorganizados pela FÓRUM OCEANO	6
Nº de outros Eventos com participação da FÓRUM OCEANO	46

7. EQUIPA TÉCNICA

A Equipa Técnica da FÓRUM OCEANO é constituída por seis elementos, conforme a descrição que se apresenta no quadro abaixo.

Quadro 12:

Nome e tipo de vínculo	Formação de base	Principais funções
Rui Azevedo (Contrato de trabalho sem termo; a meio tempo)	Licenciatura em Economia	Coordenação da Equipa Técnica; responsável pela coordenação geral dos projetos desenvolvidos pela FÓRUM OCEANO; coordenação geral dos projetos de cooperação na área do Mar.
Francisco Beirão (Contrato de trabalho sem termo; tempo completo)	Programa Avançado de Estudos do Mar	Coordenação da delegação de Lisboa; responsável pela coordenação dos Grupos de Trabalho.

Nome e tipo de vínculo	Formação de base	Principais funções
<p>Frederico Ferreira (Contrato de trabalho sem termo; tempo parcial de 30 horas semanais)</p>	<p>Licenciatura em Engenharia de Território</p>	<p>Técnico superior com funções no apoio à conceção e desenvolvimento de projetos de I&D e transferência de tecnologia na área das Ciências do Mar; apoio à conceção e desenvolvimento de projetos de cooperação na área do Mar. Responsável pelas seguintes fileiras: Construção, Manutenção e Reparação Naval Portos, Transporte e Logística Defesa e Segurança Marítima</p>
<p>Carla Domingues (Contrato de trabalho a termo certo pelo período de um ano, renovável por igual período; tempo parcial de 35 horas semanais)</p>	<p>Doutoramento em Biologia</p>	<p>Técnica superior com funções no apoio ao desenvolvimento de projetos de I&D e transferência de tecnologia na área das Ciências do Mar; apoio à conceção e desenvolvimento de projetos de cooperação na área do Mar. Responsável pelas seguintes fileiras: Ambiente Biotecnologias Marinhas Pesca e Aquacultura Conservação e Transformação do Pescado Conhecimento, Investigação e Desenvolvimento Tecnológicos</p>
<p>Liliana Gonçalves (Contrato de trabalho a termo certo pelo período de um ano, renovável por igual período; tempo completo)</p>	<p>Licenciatura em Economia</p>	<p>Funções de apoio técnico nas áreas administrativa e financeira; apoio ao desenvolvimento de trabalhos de caracterização económica dos diferentes setores que integram a economia do mar; acompanhamento técnico e administrativo dos projetos de cooperação na área do Mar.</p>
<p>Elisabete Mota (Contrato de trabalho a termo certo pelo período de um ano, renovável por igual período; tempo completo)</p>	<p>Mestrado em Sistemas de Informação Geográfica</p>	<p>Funções de apoio técnico nas áreas administrativa e de comunicação; acompanhamento técnico e administrativo dos projetos de cooperação na área do Mar. Responsável pelas seguintes fileiras: Náutica e Turismo Náutico</p>

II. RELATÓRIO E CONTAS DE 2015

Conforme pode ser verificado no relatório de atividades apresentado no ponto anterior, o ano de 2015 constituiu um ano de intensa e importante atividade para a FÓRUM OCEANO não só pela diversidade e quantidade de ações realizadas, mas também pela concretização do processo de fusão entre o FEEM e a Oceano XXI.

Neste contexto de fusão, a consolidação e encerramento das contas de 2015 constituiu um processo naturalmente mais complexo e demorado, que justifica a apresentação do presente Relatório em momento mais tardio do que é usual.

Como se pode ver no quadro 13, os valores de rendimentos e de gastos do exercício mais do que duplicaram relativamente a 2014, o que resulta naturalmente da Fusão das duas Associações, bem como da intensificação da atividade da FÓRUM OCEANO. Merece realce, pela sua dimensão, a referência ao projeto “Regresso ao Mar”, apoiado no âmbito do PROMAR que é responsável por um valor significativo dos Rendimentos e dos Gastos do ano.

O total dos Gastos de 2015, no montante de 656.089,16 Euros, superou os Rendimentos verificados no período, no valor de 625.322,82 Euros, tendo-se registado um Resultado Líquido negativo no valor de 30.766,34 Euros.

De salientar que, aquando da fusão, as contas consolidadas das duas associações apresentavam um Resultado Líquido positivo no valor de 19.725,57 Euros.

O Resultado Líquido registado no final do ano e a sua evolução desde a fusão foi condicionado pelo processo de transição entre o QREN e o Portugal 2020, especialmente pelo atraso verificado no arranque do Portugal 2020, e explica-se pelas seguintes razões:

- a) A falta de projetos, pelas razões anteriormente referidas, para enquadrar financeiramente os gastos da Associação. Até março de 2014, a então Oceano XXI tinha grande parte dos seus gastos com pessoal e outras despesas de funcionamento (como deslocações e estadas e aquisições de serviços), cofinanciados pelos projetos SIAC – Sistemas de Incentivo às Ações Coletivas, os quais tinham por objetivo financiar as atividades de dinamização dos Pólos e Clusters nacionais. Desde o encerramento do projeto SIAC Animação, estas despesas deixaram de ter enquadramento financeiro. De notar que em 2015 apenas 15% dos custos com o pessoal foram financiados, sendo que em anos anteriores esse financiamento nunca foi inferior a 30%. Em 2015 cerca de 170.000 Euros de custos com o pessoal não tiveram enquadramento financeiro em qualquer projeto. Registou-se ainda um valor de cerca de 26.000 Euros de outros gastos de funcionamento sem enquadramento financeiro (incluindo deslocações e estadas e aquisições de serviços). Esta situação será revertida a partir do reconhecimento do Cluster conforme processo em curso no âmbito do concurso lançado pelo IAPMEI.

- b) A menor execução dos projetos em curso, face ao previsto no início do ano. Apesar de todos os projetos terem sido executados com taxas superiores a 90%, os valores não executados explicam uma pequena parte da diminuição de rendimentos (via subsídios à exploração) face ao que tinha sido previsto em sede de orçamento;
- c) grande parte das quotas foram faturadas, e conseqüentemente imputadas à rubrica de rendimentos, até à fusão, pelo que, após a fusão, os rendimentos provenientes da quotização foram relativamente mais baixos.

Podemos assim concluir que a geração do resultado de 2015 se deve, sobretudo, ao comportamento das rubricas de Rendimentos, nomeadamente a seguinte:

- Diminuição dos subsídios à exploração decorrentes de candidaturas de projetos que, excetuando o valor recebido no âmbito do projeto Regresso ao Mar do PROMAR (contabilisticamente neutro na medida em que foi utilizado na contratação de serviços do produtor), atingiu um valor de cerca de 127 mil euros (316 mil euros menos o valor do PROMAR, no montante de 189 mil euros) contra 153 mil em 2014.

Os pontos seguintes explicitam as principais rubricas de Rendimentos e Gastos verificados em 2015.

Quadro 13:

	2015 (valores em euros)	2014 (valores em euros)
TOTAL DE RENDIMENTOS	625.322,82	279.627,49
TOTAL DE GASTOS	656.089,16	270.996,72
RESULTADO LÍQUIDO	-30.766,34	8.630,77

1. RENDIMENTOS E GASTOS

Os principais rendimentos e gastos são apresentados na Demonstração de Resultados, em anexo. O quadro seguinte explicita os principais rendimentos obtidos pela FÓRUM OCEANO nos anos de 2014 e 2015.

Quadro 14:

RUBRICA DE RENDIMENTOS	VALOR 2015 (em euros)	PESO PERCENTUAL 2015	VALOR 2014 (em euros)	PESO PERCENTUAL 2014
PRESTAÇÕES DE SERVIÇOS	59.750,00	9,56 %	45.406,16	16,24 %
PROTOCOLOS/APOIOS	80.920,50	12,94 %	30.820,00	11,02 %
QUOTAS ASSOCIADOS	164.066,68	26,24 %	50.050,00	17,90 %
SUBSÍDIOS À EXPLORAÇÃO	316.235,24	50,57 %	153.351,33	54,84 %
JUROS, DIVIDENDOS E OUTROS RENDIMENTOS SIMILARES	828,34	0,13 %	0,00	0,00%
OUTROS	3.522,06	0,56 %	0,00	0,00 %
TOTAL	625.322,82	100%	279.627,49	100%

Durante este período, os **Rendimentos** de 2015 da FÓRUM OCEANO tiveram a seguinte origem:

• **PRESTAÇÃO DE SERVIÇOS E OUTROS:**

- Prestação de serviços à Francisco Manso Produções Audiovisuais Unipessoal (Protocolo no âmbito do Projeto “Regresso ao Mar”) no montante de 39.000,00 Euros;
- Prestação de serviços à AEP no montante de 19.000,00 Euros;
- Prestação de serviços à POCC, no âmbito da série de TV “Minuto Mar”, no valor de 1.000,00 Euros
- Outros serviços prestados, de menor expressão, no montante total de 750,00 Euros.

• **PROTOCOLOS/APOIOS:**

- Apoios no âmbito do Projeto “Regresso ao Mar”, no total de 54.195,00 Euros;
- Contrapartida financeira da APDL no montante de 14.000,00 Euros;
- Contrapartida financeira da AEP, no âmbito do Fórum do Mar 2015, no montante de 5.000,00 Euros;
- Contrapartida financeira da Univ. do Porto, associada ao projeto UIM 2015, no montante de 2.819,00 Euros;
- Apoio do ISEP, no âmbito da série de TV “Mar, a Terra Prometida”, no valor de 4.500,00 Euros

- Patrocínio do Hotel Holiday Inn, no âmbito do Fórum do Mar 2015, no valor de 406,50 Euros.

• **QUOTAS DE ASSOCIADOS:**

- Quotas de associados, no montante de 164.066,68 Euros.

• **SUBSÍDIOS À EXPLORAÇÃO:**

- Rendimentos no valor de 316.235,24 Euros, a imputar no exercício de 2015, relativos aos seguintes incentivos:

- Projeto Regresso ao Mar: 189.704,13 Euros;
- Projeto SIAC Animação 2014: 49.346,07 Euros;
- Projeto AtlanticBlueTech: 40.424,73 Euros;
- Projeto SIAC North Ocean: 17.426,30 Euros;
- Projeto REMCAP: 4.255,70 Euros;
- Projeto CINMarS: 8.531,06 Euros;
- Estágio IEFP: 5.577,25 Euros;
- Missão a Milão: 724,00 Euros.

Os principais **Gastos** referentes a 2014 e 2015, conforme Demonstração de Resultados, em anexo, são os que se apresentam no quadro 15:

Quadro 15:

RUBRICA DE GASTOS	VALOR 2015 (em euros)	PESO PERCENTUAL 2015	VALOR 2014 (em euros)	PESO PERCENTUAL 2014
FORNECIMENTOS E SERVIÇOS EXTERNOS (FSE's)	422.680,98	64,42 %	133.630,78	49,31 %
GASTOS C/ PESSOAL	206.234,68	31,43 %	117.071,32	43,20 %
OUTROS GASTOS E PERDAS	25.218,15	3,84 %	13.203,34	4,87 %
GASTOS DE DEPRECIACÕES	980,48	0,16 %	399,00	0,15 %
GASTOS E PERDAS DE FINANCIAMENTO	974,87	0,15 %	6.692,28	2,47 %
TOTAL	656.089,16	100%	270.996,72	100%

Em 2015 os gastos mais significativos dizem respeito a FSE's, cerca de 65 % dos gastos totais, tendo os gastos com pessoal um peso relativo na ordem dos 31 %. A saber:

- **FORNECIMENTOS E SERVIÇOS EXTERNOS**

Englobam todas as despesas suportadas com a execução das atividades da FÓRUM OCEANO, bem como dos projetos em vigor - REMCAP, AtlanticBlueTech, CINMarS, SIAC Animação 2014, Regresso ao Mar e North Ocean - incluindo as despesas com a realização da 5ª edição do Fórum do Mar, a aquisição de serviços especializados, as viagens e alojamentos, a divulgação e comunicação, as despesas referentes às rendas das instalações, os honorários da TOC e o do ROC, e a outras de menor expressão. Abaixo segue quadro com desagregação dos valores dos FSE's.

Quadro 16:

FSE's	VALOR 2015 (em euros)	PESO PERCENTUAL 2015
TRABALHOS ESPECIALIZADOS	329.793,88	78,02 %
PUBLICIDADE E PROPAGANDA	46.293,43	10,95 %
DESLOCAÇÕES, ESTADAS E TRANSPORTES	30.823,98	7,29 %
SERVIÇOS BANCÁRIOS	3.540,69	0,84 %
MATERIAL DE ESCRITÓRIO	1.352,42	0,32 %
RENDAS, ALUGUERES E COMUNICAÇÕES	5.733,64	1,36 %
CONTENCIOSO E NOTARIADO	1.314,07	0,31 %
OUTROS	3.828,87	0,91 %
TOTAL	422.680,98	100%

A rubrica de **Trabalhos Especializados** inclui:

- Francisco Manso: 246.405,90 Euros;
- PwC (Desafios 2020 e Candidatura Reconhecimento): 24.600,00 Euros;
- POCC (Série Mar a Terra Prometida): 16.677,00 Euros;
- Associação BlueBio Alliance: 10.000 Euros;
- Projeto Portugal Náutico (AEP): 9.471,00 Euros;

- Trade Off Flux (Estudo Internacionalização): 7.200,00 Euros;
- Contabilidade Geral: 4.575,60 Euros;
- Outros: 10.864,38 Euros.

A rubrica de **Publicidade e Propaganda** inclui:

- Momento Linear (Projeto Regresso ao Mar): 24.600,00 Euros;
- Comunicação Fórum Mar 2015 (TSF, DN e DV): 7.112,50 Euros.
- Unimagem (Serviços de difusão e comunicação do FEEM): 6.049,12 Euros;
- Shift Thinkers (Serviços de gestão de imagem do FEEM): 3.930,64 Euros;
- Outros: 4.601,17 Euros.

• GASTOS COM PESSOAL

Inclui os vencimentos da equipa técnica, composta pelo Secretário-Geral, pelo Coordenador da Delegação de Lisboa e pelos quatro técnicos superiores. Inclui ainda a Bolsa de Estágio, relativa à contratação de uma colaboradora, no âmbito de um Estágio ao abrigo do IIEFP, para desenvolvimento das atividades relacionadas com a Universidade Itinerante do Mar (de acordo com o Protocolo celebrado com a Universidade do Porto).

O quadro seguinte contém informação sobre a composição da equipa à data de 31 de dezembro de 2015, bem como regime de colaboração, regime de tempo e remuneração mensal por colaborador.

Quadro 17:

Colaborador	Função	Regime de colaboração	Regime de tempo	Remuneração mensal buta
Rui Azevedo	Secretário-Geral	Contrato sem termo	Parcial	2.500,00 €
Francisco Beirão	Coordenador da Delegação de Lisboa	Contrato sem termo	Completo	3.500,00 €
Frederico Ferreira	Técnico Superior	Contrato sem termo	Parcial	1.500,00 €
Carla Domingues	Técnica Superior	Contrato a termo	Parcial	1.470,00 €
Liliana Gonçalves	Técnica Superior	Contrato a termo	Completo	1.000,00 €
Elisabete Mota	Técnica Superior	Contrato a termo	Completo	1.000,00 €
Luísa Barros	Estagiária	Estágio do IIEFP	Completo	691,71 €

- **OUTROS GASTOS E PERDAS**

Inclui gastos relativos à emissão de Notas de Crédito respeitantes a quotizações no valor de 10.180,00 Euros, 13.217,94 Euros referentes a correções relativas a períodos anteriores, bem como 1.127,11 Euros relativos a multas, associadas ao atraso de entrega das Declarações de IRC e de Cessação de Atividade do FEEM. Inclui ainda uma componente associada ao pagamento de IRC do FEEM, no valor de 693,10 Euros.

- **GASTOS DE DEPRECIações**

São gastos associados às depreciações dos equipamentos.

- **GASTOS E PERDAS DE FINANCIAMENTO**

São gastos suportados em consequência da livrança negociada com a Caixa Geral de Depósitos para financiamento da atividade da Associação.

2. O BALANÇO

O Balanço de 2015, presente no Anexo I deste documento, permite destacar um conjunto de aspetos relacionados com a posição financeira da FÓRUM OCEANO em 31 de dezembro de 2015.

Verifica-se uma autonomia financeira (Capital Próprio/Ativo) de aproximadamente 29 % em 31 de dezembro de 2015, o que reflete o facto de a FÓRUM OCEANO ser uma Associação sem fins lucrativos, sem Capital Social, cujas únicas rubricas patentes no Capital Próprio são os Resultados Transitados (que incluem os resultados líquidos acumulados dos anteriores exercícios) e o Resultado Líquido.

De salientar que no final do ano o Balanço registava um valor de 230.000 Euros na rubrica de financiamentos obtidos, respeitantes a duas livranças contratadas junto da Caixa Geral de Depósitos. Aquando da preparação do presente relatório a rubrica de financiamentos obtidos encontra-se a zero, uma vez que as duas livranças foram liquidadas durante o mês de janeiro.

3. INDICADORES ECONÓMICOS E FINANCEIROS

Quadro 18:

Indicadores	2015	2014
Indicadores de Liquidez		
Liquidez Geral (Ativo Circulante/Passivo c/ prazo)	140,51 %	134,08 %
Liquidez Imediata (Disponibilidades/Passivo c/ prazo)	23,70 %	40,02 %
Indicadores de Estrutura de Capital		
Autonomia Financeira (CP/A)	29,34 %	25,27 %
Grau de Solvabilidade (CP/P)	41,52 %	34,08 %
Indicadores de Alavancagem Financeira		
Taxa de endividamento - Debt Equity Ratio (P/CP)	240,86 %	293,40 %

III. ANEXOS

Anexo I – Balanço de 2015

Anexo II – Demonstração dos Resultados de 2015

Anexo III – Balancete Geral de 2015

Anexo IV – Anexo às Contas

Anexo V – Parecer do Conselho Fiscal referente ao ano de 2015

Anexo VI – Anexos Fórum do Mar 2015

Anexo VII – Listagem dos associados da FÓRUM OCEANO

Anexo VIII – Quadros

Anexo I

Balanço de 2015


Contribuinte: 509072763
Moeda: EUR

BALANÇO (Individual ou consolidado) em 15 de 2015

Rubricas	Notas	2015	2014
ACTIVO			
Activo não corrente			
Activos fixos tangíveis		3.236,00	0,00
	Subtotal	3.236,00	0,00
Activo corrente			
Inventários		45,26	0,00
Clientes		6.859,00	18.635,08
Estado e outros entes públicos		207,06	0,00
Fundadores/beneméritos/patrocinadores/doadores/associados/membros		117.307,79	24.487,20
Outras contas a receber		249.368,96	120.745,56
Diferimentos		1.407,11	1.284,03
Caixa e depósitos bancários		75.883,23	70.364,33
	Subtotal	449.958,41	235.416,25
	Total do activo	453.194,41	235.416,25
FUNDOS PATRIMONIAIS E PASSIVO			
Fundos Patrimoniais			
Resultados transitados		163.721,25	51.211,30
	Subtotal	163.721,25	51.211,30
Resultado líquido do exercício		-30.786,34	8.630,77
	Total do capital próprio	132.934,91	59.842,07
Passivo			
Passivo não corrente			
	Subtotal	0,00	0,00
Passivo corrente			
Fornecedores		17.445,63	16.255,42
Estado e outros entes públicos		9.083,71	3.923,77
Fundadores/beneméritos/patrocinadores/doadores/associados/membros		2.000,00	0,00
Financiamentos obtidos		230.000,00	60.000,00
Diferimentos		34.128,10	54.518,82
Outras contas a pagar		28.682,16	20.876,17
	Subtotal	320.239,60	175.574,18
	Total do Passivo	320.239,60	175.574,18
	Total dos fundos patrimoniais e do passivo	453.194,41	235.416,25

Contabilidade - (c) Primavera BSS

A Administração/Gerência 

O Técnico oficial de contas  Susana Bora

Fórum Oceano
Associação da Economia do Mar
UPTEC - Polo do Mar, Av. da Liberdade, s/n
4450-718 Leça da Palmeira
NIPC: 509 072 763

Anexo II

Demonstração de Resultados de 2015

Demonstração de resultados por naturezas em 13 de 2015
(ESNL)


Rendimentos e Gastos	Notas	2015	2014
Vendas e serviços prestados		304.737,18	126.276,16
Subsídios, doações e legados à exploração		316.235,24	163.351,33
Variação nos inventários da produção		0,00	0,00
Trabalhos para a própria entidade		0,00	0,00
Custo das mercadorias vendidas e das matérias consumidas		0,00	0,00
Fornecimentos e serviços externos		-422.680,98	-133.630,78
Gastos com o pessoal		-206.234,68	-117.071,32
Ajustamentos de inventários (perdas/reversões)		0,00	0,00
Imparidade de dívidas a receber (perdas/reversões)		0,00	0,00
Provisões (aumentos/reduções)		0,00	0,00
Provisões específicas (aumentos/reduções)		0,00	0,00
Outras imparidades (perdas/reversões)		0,00	0,00
Aumentos/reduções de justo valor		0,00	0,00
Outros rendimentos e ganhos		4.350,40	0,00
Outros gastos e perdas		-25.218,15	-13.203,34
Resultado antes de depreciações, gastos de financiamento e impostos		-28.810,99	15.722,05
Gastos / reversões de depreciação e de amortização		-980,48	-399,00
Resultado operacional (antes de gastos de financiamento e impostos)		-29.791,47	15.323,05
Juros e rendimentos similares obtidos		0,00	0,00
Juros e gastos similares suportados		-974,87	-8.662,28
Resultado antes de impostos		-30.766,34	6.630,77
Impostos sobre o rendimento do período		0,00	0,00
Resultado líquido do período		-30.766,34	6.630,77

Contabilidade - (c) Primavera BSS

A Administração/Gerência



O Técnico oficial de contas



Fórum Oceano
Associação da Economia do Mar
UPTEC - Pólo do Mar, Av. da Liberdade, s/n
4450-718 Leça da Palmeira
NIPC: 509 072 763

Anexo III

Balancete Geral de 2015

Balancete Geral (Abertura a Fim) - 2015

Valores em EUR

Lançamento: <TODOS>

Data Contab.: 31-14-2015

Conta	Descrição	Mov. Débito	Mov. Crédito	Saldo Débito	Saldo Crédito
11	Caixa	853,00	53,00	800,00	0,00
111	Caixa fixo	853,00	53,00	800,00	0,00
12	Depósitos à ordem	906.578,80	831.495,57	75.083,23	0,00
1201	CGD	803.311,02	730.551,50	72.759,52	0,00
12011	CGD-0578033199530	659.000,14	586.740,62	72.759,52	0,00
12012	CGD-0578033505230	144.310,88	144.310,88	0,00	0,00
1202	MONTEPIO	103.267,78	100.944,07	2.323,71	0,00
13	Outros depósitos bancários	50.000,00	50.000,00	0,00	0,00
1302	MONTEPIO	50.000,00	50.000,00	0,00	0,00
21	Clientes	72.378,08	66.719,08	5.659,00	0,00
211	Clientes c/c	72.378,08	66.719,08	5.659,00	0,00
2111	Clientes gerais	72.378,08	66.719,08	5.659,00	0,00
21111	Clientes - gr - mercado nacional	72.378,08	66.719,08	5.659,00	0,00
211110003	AEP	33.250,00	33.250,00	0,00	0,00
211110004	EXPONOR FIPORTO	6.760,08	6.760,08	0,00	0,00
211110005	MAGGELLAN-ASSOCI P/ REPRES INTERESSES EXI	750,00	750,00	0,00	0,00
211110006	UP-REITORIA	2.819,00	2.819,00	0,00	0,00
211110007	POCC LDA.	1.000,00	1.000,00	0,00	0,00
211110008	CLIENTES FEEM(N IDENTIFICADOS BALANCETE)	27.799,00	22.140,00	5.659,00	0,00
22	Fornecedores	350.698,07	368.123,60	0,00	17.425,53
221	Fornecedores c/c	350.698,07	368.123,60	0,00	17.425,53
2211	Fornecedores gerais	350.698,07	368.123,60	0,00	17.425,53
22111	Fornecedores - gr - mercado nacional	347.639,88	365.065,41	0,00	17.425,53
221110001	GLOBALNOTÍCIAS	0,00	4.612,50	0,00	4.612,50
221110002	UPTTEC	5.693,24	7.106,24	0,00	1.413,00
221110003	TRILHOS DE APOIO	4.956,90	4.956,90	0,00	0,00
221110006	APDL	492,00	492,00	0,00	0,00
221110007	JOSE DOMINGOS DA SILVA FERNANDES	245,00	490,00	0,00	245,00
221110008	HOLIDAY INN EXPRESS	1.381,00	1.381,00	0,00	0,00
221110015	INEGI	1.722,00	1.722,00	0,00	0,00
221110016	EXPONOR	7.179,04	7.179,04	0,00	0,00
221110024	FORUM EMPRESARIAL DA ECONOMIA DO MAR	10.000,00	10.000,00	0,00	0,00
221110030	TOP ATLÂNTICO	629,50	629,50	0,00	0,00
221110043	PWC	24.600,00	24.600,00	0,00	0,00
221110045	DEFINIR DATAS VIAGENS E TURISMO	10.004,50	12.457,50	0,00	2.453,00
221110046	RADIOS NOTÍCIAS, PRODUÇÕES E PUBLICIDADE,	0,00	2.500,00	0,00	2.500,00
221110047	DESIGNAR, LDA.	0,00	1.722,00	0,00	1.722,00
221110051	TRANSFERARTE	918,95	918,98	0,00	0,03
221110052	EFEITOS GRAFICOS	528,00	528,00	0,00	0,00
221110053	NARRATIVA CLARA UNIPESSOAL, LDA.	2.435,40	2.435,40	0,00	0,00
221110054	POCC-PRODUÇÃO DE CONTEUDOS CIENTIFICOS	18.265,50	22.765,50	0,00	4.500,00
221110055	TRADE OFF FLUX IMP E EXP, LDA.	7.200,00	7.200,00	0,00	0,00
221110057	RIBEIRO, PIRES & SOUSA	1.476,00	1.476,00	0,00	0,00
221110059	L PRO	442,80	442,80	0,00	0,00
221110061	AEP	9.471,00	9.471,00	0,00	0,00
221110063	ASSOCIAÇÃO PORTUGUESA DE AQUACULTORES	32,50	32,50	0,00	0,00
221110064	HOTEL DO SADO	120,00	120,00	0,00	0,00
221110065	INESCTEC	1.539,96	1.539,96	0,00	0,00
221110066	SORGAL	3.252,00	3.252,00	0,00	0,00
221110067	MADUREIRA VIAGENS	2.026,60	2.026,60	0,00	0,00
221110068	GATEWIT	49,20	49,20	0,00	0,00
221110069	AGENCIA DNA CASCAIS	10.000,00	10.000,00	0,00	0,00
221110070	VIEIRA DE ALMEIDA E ASSOCIADO	1.234,07	1.234,07	20,00	0,00
221110071	FRANCISCO MANSO	197.124,72	197.124,72	0,00	0,00
221110072	MOMENTO LINEAR	24.600,00	24.600,00	0,00	0,00
22112	Fornecedores - gr - mercado intracomunitário	1.787,19	1.787,19	0,00	0,00
22112008	B2MATCH	1.217,70	1.217,70	0,00	0,00
22112009	TRAVEL & TOURIST AGENCY LTD	569,49	569,49	0,00	0,00
22113	Fornecedores - gr - outros mercados	1.271,00	1.271,00	0,00	0,00
221130001	EXPO GUIDE	1.271,00	1.271,00	0,00	0,00
23	Pessoal	109.126,91	110.876,45	0,00	1.749,54
231	Remunerações a pagar	109.126,91	110.876,45	0,00	1.749,54

Balancete Geral (Abertura a Fim) - 2015

Valores em EUR

Lançamento: <TODOS>

Data Contab.: 31-14-2015

Conta	Descrição	Mov. Débito	Mov. Crédito	Saldo Débito	Saldo Crédito
2312	Ao pessoal	109.126,91	110.876,45	0,00	1.749,54
24	Estado e outros entes públicos	73.469,56	81.346,19	0,00	7.876,63
241	Imposto sobre o rendimento	207,08	0,00	207,08	0,00
2412	IRC - retenção na fonte	207,08	0,00	207,08	0,00
24121	IRC - ret. fonte - juros bancários	207,08	0,00	207,08	0,00
242	Retenção de impostos sobre rendimentos	27.672,50	31.098,91	0,00	3.426,41
2421	Rir-trabalho dependente	27.610,00	30.955,00	0,00	3.345,00
24211	Rir-td-suj.pas.do continente	27.610,00	30.955,00	0,00	3.345,00
2422	Rir-rendimentos profissionais	62,50	143,91	0,00	81,41
24221	Rir-rp-suj.pas.do continente	62,50	143,91	0,00	81,41
243	Imposto sobre o valor acrescentado (IVA)	2.879,55	2.973,05	0,00	93,50
2433	Iva - Liquidado	0,00	93,50	0,00	93,50
2436	Iva - A Pagar	2.879,55	2.879,55	0,00	0,00
245	Contribuições para a Segurança Social	42.710,43	47.274,23	0,00	4.563,80
2451	Segurança social	42.710,43	47.274,23	0,00	4.563,80
25	Financiamentos obtidos	84.707,87	314.707,87	0,00	230.000,00
251	Instituições de crédito e sociedades financeiras	84.707,87	314.707,87	0,00	230.000,00
2511	Empréstimos bancários	84.707,87	314.707,87	0,00	230.000,00
25111	Empréstimos bancários-mercado nacional	84.707,87	314.707,87	0,00	230.000,00
251111	Empréstimos bancários-curto prazo	84.707,87	314.707,87	0,00	230.000,00
2511112	Emp. bancários-cp- c/livranças	84.707,87	314.707,87	0,00	230.000,00
26	Accionistas/sócios	214.887,71	99.499,96	115.387,75	0,00
268	Outras operações	214.887,71	99.499,96	115.387,75	0,00
2682	Out.op. - passivas	214.887,71	99.499,96	115.387,75	0,00
26822	Entidades privadas	214.887,71	99.499,96	115.387,75	0,00
268229	Out.op. - pas. - restantes accionistas (sócios)	214.887,71	99.499,96	115.387,75	0,00
2682291	Out.op. - pas. - r/accionistas (sócios)	214.887,71	99.499,96	115.387,75	0,00
2682291001	IDCEM	11.837,25	3.250,00	8.587,25	0,00
2682291002	ISEP	5.700,00	5.700,00	0,00	0,00
2682291003	INFESC	1.200,00	1.200,00	0,00	0,00
2682291004	PWC-PRICEWATERHOUSECOOPERS & ASSOC SR	3.500,00	1.500,00	2.000,00	0,00
2682291005	CNV NAVAL ARCHITECTS SL	1.200,00	0,00	1.200,00	0,00
2682291006	AFM	5.250,00	0,00	5.250,00	0,00
2682291008	CGD	1.500,00	1.500,00	0,00	0,00
2682291010	ENONDAS ENERGIA DAS ONDAS	500,00	500,00	0,00	0,00
2682291011	DDN GESTAO COORD E FISCALIZAÇÃO, LDA.	700,00	0,00	700,00	0,00
2682291012	ZOD PORT-EQ ASSIST ENGENHARIA, LDA.	500,00	500,00	0,00	0,00
2682291013	SOJA PORTUGAL-SOC GETORA PARTICIP SA	1.500,00	1.500,00	0,00	0,00
2682291015	CRITICAL SOFTWARE	3.000,00	3.000,00	0,00	0,00
2682291016	VIEIRA DE ALMEIDA *ASSOCIADOS SOC ADVOG	1.200,00	1.200,00	0,00	0,00
2682291017	GLINT INOV, SA	1.500,00	1.500,00	0,00	0,00
2682291018	DOCAPESCA, PORTOS E LOTAS SA	1.200,00	1.200,00	0,00	0,00
2682291019	PLATAFORMA MAR DO ALGARVE	600,00	600,00	0,00	0,00
2682291020	ADMINISTRAÇÃO DO PORTO DE SINES, SA	1.200,00	1.200,00	0,00	0,00
2682291021	COFAC, CRL	1.200,00	1.200,00	0,00	0,00
2682291022	LANKHORST EURONETE PORTUGAL, SA	1.500,00	1.500,00	0,00	0,00
2682291024	MBA CONSULTORES	250,00	250,00	0,00	0,00
2682291025	INSTITUTO POLITECNICO VIANA DO CASTELO	1.200,00	1.200,00	0,00	0,00
2682291026	CMPEA	1.200,00	1.200,00	0,00	0,00
2682291027	ESCOLA SUP TECNOLOGIA E TRISMO DO MAR-IF	1.200,00	1.200,00	0,00	0,00
2682291028	AEP	1.200,00	1.200,00	0,00	0,00
2682291029	INEGI	1.200,00	1.200,00	0,00	0,00
2682291030	UNIVERSIDADE DE AVEIRO	1.200,00	1.200,00	0,00	0,00
2682291032	ASSOCIAÇÃO NACIONAL DE CONSERVAS DE PEIX	600,00	600,00	0,00	0,00
2682291033	A4TEC	1.200,00	0,00	1.200,00	0,00
2682291034	FOODINTECH, LDA	250,00	250,00	0,00	0,00
2682291035	OESTE CIM-COMUNIDADE INTERMUNICIPAL DO	1.200,00	1.200,00	0,00	0,00
2682291036	ASSOCIAÇÃO INDUSTRIAIS NAVAIS	600,00	600,00	0,00	0,00
2682291037	IMAR	1.200,00	1.200,00	0,00	0,00
2682291038	FEDRAVE	3.200,00	0,00	3.200,00	0,00
2682291039	CPA-COMUNIDADE PORTUARIA DE AVEIRO	600,00	600,00	0,00	0,00
2682291040	APDL	1.200,00	1.200,00	0,00	0,00

Balancete Geral (Abertura a Fim) - 2015

Valores em EUR

Lançamento: <TODOS>

Data Contab.: 31-12-2015

Conta	Descrição	Mov. Débito	Mov. Crédito	Saldo Débito	Saldo Crédito
2682291041	SIMBIENTE-ENGENHARIA E GESTÃO AMBIENTAL	250,00	250,00	0,00	0,00
2682291042	UNIVERSIDADE DE COIMBRA	1.200,00	1.200,00	0,00	0,00
2682291043	ESCOLA SUPERIOR DE BIOTECNOLOGIA	1.200,00	1.200,00	0,00	0,00
2682291044	PRESS FORUM-COM SOCIAL, SA	250,00	250,00	0,00	0,00
2682291045	WLK ON WIND, LDA.	250,00	250,00	0,00	0,00
2682291046	COMUNIDADE INTERMUNICIPAL DE AVEIRO	1.200,00	1.200,00	0,00	0,00
2682291047	ALGAPLUS	500,00	500,00	0,00	0,00
2682291048	SEA EXPERT	250,00	0,00	250,00	0,00
2682291049	BRUNSWICK MARINE	600,00	600,00	0,00	0,00
2682291050	UPTEC	1.200,00	1.200,00	0,00	0,00
2682291051	CM MATOSINHOS	2.400,00	2.400,00	0,00	0,00
2682291052	OCEANSCAN	250,00	250,00	0,00	0,00
2682291053	STEMMETERS, BIOTECNOLOGIA E MEDICINA RE	250,00	250,00	0,00	0,00
2682291055	INOVA-RIA ASSOC EMPRESAS P/ REDE INOV AVI	600,00	600,00	0,00	0,00
2682291056	REITORIA DA UP	1.200,00	1.200,00	0,00	0,00
2682291057	ETERMAR SA	2.000,00	2.000,00	0,00	0,00
2682291058	CPA ATIVIDADES EDUCATIVAS SA	2.000,00	2.000,00	0,00	0,00
2682291059	CONSULMAR PROJETISTAS E CONSULTORES LDA	2.000,00	0,00	2.000,00	0,00
2682291060	O.F.M., SA	2.000,00	0,00	2.000,00	0,00
2682291061	WW CONSULT HID E OBRAS MARITIMAS	4.000,00	0,00	4.000,00	0,00
2682291062	SEZIM PROJ EDUCATIVOS, LDA.	4.000,00	0,00	4.000,00	0,00
2682291063	PINTO BASTO SGPS, SA	4.000,00	0,00	4.000,00	0,00
2682291064	OCEANARIO DE LISBOA	2.000,00	2.000,00	0,00	0,00
2682291065	TERTIR-CONCESSÕES PORTUARIAS SGPS	0,00	2.000,00	0,00	2.000,00
2682291066	JOSE DE MELLO SGPS	2.000,00	0,00	2.000,00	0,00
2682291067	RAMIREZ & Cª S.A.	4.000,00	0,00	4.000,00	0,00
2682291068	ESTALEIROS NAVAIS DE VIANA DO CASTELO	4.000,00	2.000,00	2.000,00	0,00
2682291069	ESTALEIROS NAVAIS DE PENICHE	8.000,00	0,00	8.000,00	0,00
2682291070	NAVALRIA-DOCAS. CONST E REP NAVAIS	4.000,00	2.000,00	2.000,00	0,00
2682291071	PSA SINES	4.000,00	4.000,00	0,00	0,00
2682291072	NAVEIRO-TRANSPORTES MARITIMOS SA	6.000,00	0,00	6.000,00	0,00
2682291073	NAUTIBER, LDA.	2.000,00	0,00	2.000,00	0,00
2682291074	AGENCIA DNA CASCAIS	2.000,00	0,00	2.000,00	0,00
2682291075	SHIFT THINKERS, LDA.	1.999,96	1.999,96	0,00	0,00
2682291076	SOC. EMPREITADAS TRAB HIDRAULICOS	4.000,00	0,00	4.000,00	0,00
2682291077	APL-ADMINISTRAÇÃO DO PORTO DE LISBOA	2.000,00	2.000,00	0,00	0,00
2682291078	TRASNTEJO SA	2.000,50	0,00	2.000,50	0,00
2682291079	PORTUCEL-EMPRESA PRODUTORA DE PASTA DE	2.000,00	2.000,00	0,00	0,00
2682291080	MEDITERRANEAN SHIPPING COMPANY	2.000,00	0,00	2.000,00	0,00
2682291081	PROJECCTO DETALHE	2.000,00	0,00	2.000,00	0,00
2682291082	ESRI PORTUGAL, SA	2.000,00	2.000,00	0,00	0,00
2682291083	ASSOCIAÇÃO DE TURISMO DE LISBOA	2.000,00	2.000,00	0,00	0,00
2682291084	SOCIEDADE REBELO DE SOUSA & ADVOGADOS	6.000,00	0,00	6.000,00	0,00
2682291085	PESCAVIVA, SA	2.000,00	2.000,00	0,00	0,00
2682291086	CARLOS S BRITO, ISABEL MARINHO SOC ADVOG	5.000,00	0,00	5.000,00	0,00
2682291088	FACULDADE CIENCIAS SOC E HUMANAS	4.000,00	0,00	4.000,00	0,00
2682291089	OREY PORTUGAL SQUARE	2.000,00	2.000,00	0,00	0,00
2682291090	CENTRO DE CIENCIAS MAR ALGARVE	2.000,00	2.000,00	0,00	0,00
2682291091	ABB	2.000,00	2.000,00	0,00	0,00
2682291092	NOVADELTA	4.000,00	0,00	4.000,00	0,00
2682291093	M COUTO ALVES, SA	6.000,00	2.000,00	4.000,00	0,00
2682291094	REN	4.000,00	0,00	4.000,00	0,00
2682291095	REBONAVE, SA	4.000,00	3.000,00	1.000,00	0,00
2682291096	BARRA TALASSO SA	4.000,00	0,00	4.000,00	0,00
2682291097	REBOPORT-SOC REB MAR, S.A.	1.000,00	0,00	1.000,00	0,00
2682291098	MOMENTO LINEAR	6.000,00	0,00	6.000,00	0,00
2682291099	EMAC	1.000,00	1.000,00	0,00	0,00
2682291100	UPPARTER, SA	2.000,00	2.000,00	0,00	0,00
2682291101	FUNDAÇÃO FACULDADE CIENCIA UNL	2.000,00	2.000,00	0,00	0,00
2682291102	NOVO BANCO	4.000,00	2.000,00	2.000,00	0,00
2682291103	PARTEX SERVICES PORTUGAL	2.000,00	2.000,00	0,00	0,00
27	Outras contas a receber e a pagar	624.079,25	401.562,91	222.516,34	0,00

Balancete Geral (Abertura a Fim) - 2015

Valores em EUR

Lançamento: <TODOS>

Data Contab.: 31-12-2015

Conta	Descrição	Mov. Débito	Mov. Crédito	Saldo Débito	Saldo Crédito
272	Devedores e credores por acréscimos	54.065,36	47.784,32	6.281,04	0,00
2721	Devedores por acréscimos de rendimentos	50.332,36	17.218,70	33.113,66	0,00
27211	Devedores p/ acresc. rend. - mercado nacional	50.332,36	17.218,70	33.113,66	0,00
272119	Outros devedores por acréscimos de rendimentos	50.332,36	17.218,70	33.113,66	0,00
2721190001	PT NAUTICO	2.375,00	2.375,00	0,00	0,00
2721190002	AEP-FORUM DO MAR	7.000,00	2.000,00	5.000,00	0,00
2721190004	FEEM	10.000,00	10.000,00	0,00	0,00
2721190005	CINEMARES	8.531,06	2.843,70	5.687,36	0,00
2721190006	SOJA PORTUGAL	2.000,00	0,00	2.000,00	0,00
2721190007	CGD	3.000,00	0,00	3.000,00	0,00
2721190008	NORTH OCEAN	17.426,30	0,00	17.426,30	0,00
2722	Credores por acréscimos de gastos	3.733,00	30.565,62	0,00	26.832,62
27221	Credores p/ acresc. gastos - mercado nacional	3.733,00	30.565,62	0,00	26.832,62
272212	Remunerações a liquidar	0,00	26.832,62	0,00	26.832,62
2722121	Remunerações a liquidar-anual	0,00	26.832,62	0,00	26.832,62
272213	Juros a liquidar	3.733,00	3.733,00	0,00	0,00
278	Outros devedores e credores	570.013,89	353.778,59	216.235,30	0,00
2781	Devedores diversos	542.513,13	326.280,83	216.232,30	0,00
27811	Devedores diversos - mercado nacional	542.513,13	326.280,83	216.232,30	0,00
278110001	APDL	14.000,00	14.000,00	0,00	0,00
278110002	SIAC	170.308,23	162.748,11	7.560,12	0,00
278110003	AEP	13.380,00	13.380,00	0,00	0,00
278110007	CGD	10.000,00	10.000,00	0,00	0,00
278110013	IFDR-INTERMARES	13.447,00	13.447,00	0,00	0,00
278110014	REMCAP	13.917,14	5.510,73	8.406,41	0,00
278110015	IEFP	8.420,67	4.286,93	4.133,74	0,00
278110017	CAIXA ECONOMICA MONTEPIO GERAL	575,00	575,00	0,00	0,00
278110018	ASS TECHNOPOLE BR ABT	59.260,96	18.836,23	40.424,73	0,00
278110019	DOCAPECA	10.000,00	10.000,00	0,00	0,00
278110020	FRANCISCO MANSO	39.000,00	39.000,00	0,00	0,00
278110021	HOLIDAY INN EXPRESS PORTO EXPONOR NEWP,	500,00	0,00	500,00	0,00
278110022	PROMAR	189.704,13	34.496,83	155.207,30	0,00
2782	Credores diversos	27.500,76	27.497,76	3,00	0,00
27821	Credores diversos - mercado nacional	27.500,76	27.497,76	3,00	0,00
2782100	Outros Credores Diversos	27.500,76	27.497,76	3,00	0,00
278210003	DR RUI AZEVEDO	2,00	0,00	2,00	0,00
278210004	ASSOCIAÇÃO COMERCIAL DE LISBOA	18.536,98	18.536,98	0,00	0,00
278210005	UNIMAGEM	3.679,20	3.679,20	0,00	0,00
278210006	SHIFT THINKERS	3.997,50	3.997,50	0,00	0,00
278210007	ESTRIA SA	1,00	0,00	1,00	0,00
278210008	NEWPOK	717,51	717,51	0,00	0,00
278210009	IGUAL	246,86	246,86	0,00	0,00
278210010	MODOS DE VER	140,71	140,71	0,00	0,00
278210099	DIVERSOS	179,00	179,00	0,00	0,00
28	Diferimentos	402.864,09	435.585,08	0,00	32.720,99
281	Gastos a reconhecer	2.691,14	1.284,03	1.407,11	0,00
2819	Outros gastos a reconhecer	2.691,14	1.284,03	1.407,11	0,00
282	Rendimentos a reconhecer	400.172,95	434.301,05	0,00	34.128,10
2829	Outros rendimentos a reconhecer	400.172,95	434.301,05	0,00	34.128,10
282901	Subsídios	400.172,95	434.301,05	0,00	34.128,10
282901001	SIAC	151.202,43	151.202,43	0,00	0,00
282901003	REMCAP	14.492,66	14.492,66	0,00	0,00
282901004	IEFP-Bolsa Estágio	0,00	328,10	0,00	328,10
282901005	QUOTIAS	250,00	34.050,00	0,00	33.800,00
282901006	ABT	44.523,73	44.523,73	0,00	0,00
282901007	PROMAR-REGRESSO AO MAR	189.704,13	189.704,13	0,00	0,00
32	Mercadorias	45,28	0,00	45,28	0,00
321	Mercadorias - existências	45,28	0,00	45,28	0,00
43	Activos fixos tangíveis	12.703,77	9.467,77	3.236,00	0,00
432	Edifícios e outras construções	6.375,00	0,00	6.375,00	0,00
4321	Edifícios e outras construções - próprio	6.375,00	0,00	6.375,00	0,00
43211	Edifícios e outras construções - mercado nacion	6.375,00	0,00	6.375,00	0,00

Balancete Geral (Abertura a Fim) - 2015

Valores em EUR

Lançamento: <TODOS>

Data Contab.: 31-12-2015

Conta	Descrição	Mov. Débito	Mov. Crédito	Saldo Débito	Saldo Crédito
433	Equipamento básico	975,00	0,00	975,00	0,00
4331	Equip. básico - próprio	975,00	0,00	975,00	0,00
43311	Equip. básico - mercado nacional	975,00	0,00	975,00	0,00
435	Equipamento administrativo	4.954,77	0,00	4.954,77	0,00
4351	Equip. admin. - próprio	4.954,77	0,00	4.954,77	0,00
43511	Equip. admin. - mercado nacional	4.954,77	0,00	4.954,77	0,00
437	Outros activos fixos tangíveis	399,00	0,00	399,00	0,00
4371	Outros activos fixos tangíveis - próprio	399,00	0,00	399,00	0,00
43711	Out. act. fixos tang. - mercado nacional	399,00	0,00	399,00	0,00
438	Depreciações acumuladas	0,00	9.467,77	0,00	9.467,77
4381	Depreciações acumuladas-próprias	0,00	9.467,77	0,00	9.467,77
43812	Edifícios e outras construções	0,00	3.825,01	0,00	3.825,01
43813	Equipamento básico	0,00	975,00	0,00	975,00
43815	Equipamento administrativo	0,00	4.268,76	0,00	4.268,76
43817	Outros activos fixos tangíveis	0,00	399,00	0,00	399,00
56	Resultados transitados	0,00	163.721,25	0,00	163.721,25
561	Resultados transitados	0,00	163.721,25	0,00	163.721,25
62	Fornecimentos e serviços externos	422.865,98	422.865,98	0,00	0,00
622	Serviços especializados	383.309,15	383.309,15	0,00	0,00
6221	Trabalhos especializados	329.793,88	329.793,88	0,00	0,00
6222	Publicidade e propaganda	46.293,43	46.293,43	0,00	0,00
6224	Honorários	68,82	68,82	0,00	0,00
62241	Honorários - mercado nacional	68,82	68,82	0,00	0,00
6226	Conservação e reparação	30,00	30,00	0,00	0,00
62265	Conservação - equip. administrativo	30,00	30,00	0,00	0,00
6227	Serviços bancários	3.540,69	3.540,69	0,00	0,00
62271	Serviços bancários	3.540,69	3.540,69	0,00	0,00
6228	Outros	3.582,33	3.582,33	0,00	0,00
62281	Outros - aceite pela totalidade	3.582,33	3.582,33	0,00	0,00
623	Materiais	1.461,34	1.461,34	0,00	0,00
6231	Ferramentas e utensílios de desgaste rápido	55,92	55,92	0,00	0,00
6232	Livros e documentação técnica	53,00	53,00	0,00	0,00
6233	Material de escritório	1.352,42	1.352,42	0,00	0,00
625	Deslocações, estadas e transportes	31.008,98	31.008,98	0,00	0,00
6251	Deslocações e estadas	30.812,88	30.812,88	0,00	0,00
62511	Desloc. e estadas - aceites p/ tot.	30.812,88	30.812,88	0,00	0,00
6252	Transportes de pessoal	196,10	196,10	0,00	0,00
626	Serviços diversos	7.086,51	7.086,51	0,00	0,00
6261	Rendas e alugueres	4.717,60	4.717,60	0,00	0,00
62612	LOCAÇÃO ESPAÇO	4.413,10	4.413,10	0,00	0,00
62613	Espacos Conferencias	304,50	304,50	0,00	0,00
6262	Comunicação	1.016,04	1.016,04	0,00	0,00
62621	Comunicação-despesas postais	122,71	122,71	0,00	0,00
62622	Comunicação-telefones e out	893,33	893,33	0,00	0,00
6265	Contencioso e notariado	1.314,07	1.314,07	0,00	0,00
6266	Despesas de representação	38,80	38,80	0,00	0,00
62662	Desp. de rep. - não aceites	38,80	38,80	0,00	0,00
63	Gastos com o pessoal	206.234,68	206.234,68	0,00	0,00
632	Remunerações do pessoal	166.074,37	166.074,37	0,00	0,00
6321	Remunerações do pessoal - venc.	137.272,88	137.272,88	0,00	0,00
6323	Remunerações do pessoal - s. férias	10.970,00	10.970,00	0,00	0,00
6324	Remunerações do pessoal - s. natal	10.969,96	10.969,96	0,00	0,00
6325	Remunerações do pessoal - s. aliment	6.861,53	6.861,53	0,00	0,00
635	Encargos sobre remunerações	35.504,44	35.504,44	0,00	0,00
6352	Enc. s/rem. pessoal	35.504,44	35.504,44	0,00	0,00
636	Seguros de acidentes no trabalho e doenças pro	3.686,75	3.686,75	0,00	0,00
6362	Seg.ac.trb - pessoal	3.686,75	3.686,75	0,00	0,00
638	Outros gastos com o pessoal	340,00	340,00	0,00	0,00
6382	Ocp- pessoal	340,00	340,00	0,00	0,00
639	Custos c/pessoal duodécimos	629,12	629,12	0,00	0,00
6391	Duodécimos de remunerações a liquidar	629,12	629,12	0,00	0,00
64	Gastos de depreciação e de amortização	980,48	980,48	0,00	0,00

Balancete Geral (Abertura a Fim) - 2015

Valores em EUR

Lançamento: <TODOS>

Data Contab.: 31-12-2015

Conta	Descrição	Mov. Débito	Mov. Crédito	Saldo Débito	Saldo Crédito
642	Activos fixos tangíveis	980,48	980,48	0,00	0,00
6421	Activos fixos tangíveis-próprios	980,48	980,48	0,00	0,00
64212	Deprec-edifícios outras construções	637,51	637,51	0,00	0,00
64215	Deprec-equipamento administrativo	342,97	342,97	0,00	0,00
68	Outros gastos e perdas	25.218,15	25.218,15	0,00	0,00
688	Outros	25.218,15	25.218,15	0,00	0,00
6881	Correcções relativas a períodos anteriores	13.217,94	13.217,94	0,00	0,00
6883	Quotizações	10.180,00	10.180,00	0,00	0,00
68832	Quotizações outras	10.180,00	10.180,00	0,00	0,00
6885	Insuficiência da estimativa para impostos	693,10	693,10	0,00	0,00
6888	Outros não especificados	1.127,11	1.127,11	0,00	0,00
68881	Multas e Penalidades	1.127,11	1.127,11	0,00	0,00
688811	Multas Fiscais	1.127,11	1.127,11	0,00	0,00
69	Gastos e perdas de financiamento	974,87	974,87	0,00	0,00
691	Juros suportados	974,87	974,87	0,00	0,00
6911	Juros de financiamentos obtidos	974,87	974,87	0,00	0,00
72	Prestações de serviços	313.562,18	313.562,18	0,00	0,00
721	Serviço A	62.125,00	62.125,00	0,00	0,00
7211	Serviço a - mercado nacional	62.125,00	62.125,00	0,00	0,00
722	Serviço B	406,50	406,50	0,00	0,00
7221	PATROCINIOS	406,50	406,50	0,00	0,00
7231	QUOTAS ASSOCIADOS	167.516,68	167.516,68	0,00	0,00
7241	APOIOS/PROTOCOLOS COOPERAÇÃO	83.514,00	83.514,00	0,00	0,00
75	Subsídios à exploração	320.982,81	320.982,81	0,00	0,00
752	Subsídios de outras entidades	320.982,81	320.982,81	0,00	0,00
78	Outros rendimentos e ganhos	3.522,06	3.522,06	0,00	0,00
788	Outros	3.522,06	3.522,06	0,00	0,00
7881	Correcções relativas a períodos anteriores	3.522,06	3.522,06	0,00	0,00
79	Juros, dividendos e outros rendimentos similares	828,34	828,34	0,00	0,00
791	Juros obtidos	828,34	828,34	0,00	0,00
7911	De depósitos	828,34	828,34	0,00	0,00
81	Resultado líquido do período	695.486,27	664.719,93	30.766,34	0,00
811	Resultado antes de impostos	656.089,16	656.089,16	0,00	0,00
818	Resultado líquido	39.397,11	8.630,77	30.766,34	0,00
	Soma Líquida	4.893.048,21	4.893.048,21	453.493,94	453.493,94
			Soma Saldos	493.428,52	493.428,52

[Página em branco]

Anexo IV

Anexo às Contas

Sc,
W. J^a

ANEXO ÀS DEMONSTRAÇÕES FINANCEIRAS 2015

1- Identificação da entidade

1.1- Designação da entidade

FORUM OCEANO-ASSOCIAÇÃO DA ECONOMIA DO MAR

NIPC – 509 072 763

1.2- Sede

Polo do Mar-Avenida da Liberdade s/n

4450-718 Leça da Palmeira

1.3- Natureza da actividade

Dinamização do Cluster do Mar

1.4- Moeda de relato - Sempre que não exista outra referência os montantes encontram-se expressos em unidade de euro, com arredondamento até ao cêntimo.

2- Referencial contabilístico de preparação das demonstrações financeiras

2.1- Referencial contabilístico

As presentes demonstrações financeiras foram preparadas no pressuposto da continuidade das operações, a partir dos registos contabilísticos da Empresa e de acordo com as normas do Sistema de Normalização Contabilística, regulado pelos seguintes diplomas legais:

- Decreto-Lei nº 158/2009, de 13 de Julho (Sistema de Normalização Contabilística), com as alterações introduzidas pela Lei nº 20/2010 de 23 de Agosto;
- Portaria nº 986/2009, de 7 de Setembro (Modelos de Demonstrações Financeiras);
- Aviso nº 15652/2009, de 7 de Setembro (Estrutura Conceptual);
- Decreto-Lei nº 36-A/2011, de 9 de Março (Regime de Normalização Contabilística do sector não lucrativo-ESNL);
- [Portaria n.º 105/2011, de 14 de Março](#) – (Modelos de demonstrações financeiras a apresentar pelas entidades que apliquem o regime contabilístico ESNL);
- [Portaria n.º 106/2011, de 14 de Março](#) – (Código de contas específico para as entidades do sector não lucrativo);
- [Aviso n.º 6726-B/2011, de 14 de Março](#) – (Norma contabilística e de relato financeiro para as entidades do sector não lucrativo).

2.2- **Indicação e justificação das disposições do ESNL que, em casos excepcionais, tenham sido derogadas**

Nos períodos abrangidos pelas presentes demonstrações financeiras não foram derogadas quaisquer disposições do ESNL.

2.3 - **Indicação e comentário das contas do balanço e da demonstração dos resultados cujos conteúdos não sejam comparáveis com os do período anterior**

Os valores constantes das demonstrações financeiras do período findo em 31 de Dezembro de 2015 não são comparáveis em todos os aspectos significativos com os valores do período de 2014, por ter havido fusão da Oceano XXI com a AFEEM.

3 - **Principais políticas contabilísticas**

3.1- **Bases de mensuração usadas na preparação das demonstrações financeiras**

b) **Activos fixos tangíveis**

Os activos fixos tangíveis adquiridos encontram-se registados ao custo de aquisição, deduzido das correspondentes depreciações acumuladas e das perdas por imparidade acumuladas.

u. s.

As depreciações são calculadas, quando o activo estiver disponível para uso, pelo método da linha recta, em conformidade com o período de vida útil estimado para cada grupo de bens.

Cada parte de um item do activo fixo tangível com um custo significativo relativamente ao custo total do item é depreciado separadamente, sendo definida a vida útil e o método de depreciação.

Os custos com a manutenção e reparação que não aumentem a vida útil destes activos são registados como gastos do período em que ocorrem.

As mais ou menos valias resultantes da alienação ou da retirada dos activos fixos tangíveis são determinadas pela diferença entre o preço de venda e a quantia escriturada na data de alienação/retirada, sendo registadas na demonstração dos resultados como "Outros rendimentos e ganhos" ou "Outros gastos e perdas".

c) Investimentos financeiros

Os investimentos financeiros encontram-se registados ao custo de aquisição. Sempre que existam indícios de que o activo possa estar em imparidade, é efectuada uma avaliação destes investimentos financeiros, sendo registadas como gastos as perdas por imparidade que se demonstrem existir. Os rendimentos obtidos destes investimentos financeiros (dividendos ou lucros distribuídos) são registados na demonstração dos resultados do período em que é decidida e anunciada a sua distribuição.

d) Imparidade de activos

À data do balanço a empresa avalia se há algum indício de que o activo possa estar em imparidade. Sempre que a quantia escriturada do activo for superior à sua quantia recuperável, é reconhecida uma perda por imparidade, registada como um gasto na demonstração dos resultados.

A reversão de perdas por imparidade, reconhecidas em exercícios anteriores, é registada quando há evidências de que estas perdas já não existem ou diminuíram, sendo reconhecida como rendimento na demonstração dos resultados e efectuada até ao limite da quantia que estaria reconhecida, caso a perda não tivesse sido registada.

e) Locações

Os contratos de locação são classificados como locações financeiras se, através deles, forem transferidos substancialmente todos os riscos e vantagens inerentes à posse do activo e como locações operacionais se, através deles, não forem transferidos substancialmente todos os riscos e vantagens inerentes à posse do activo.

A classificação das locações em financeiras ou operacionais depende da substância da transacção e não da forma do contrato.

Os activos fixos tangíveis adquiridos mediante contratos de locação financeira, bem como as correspondentes responsabilidades, são contabilizados reconhecendo os activos fixos tangíveis e as depreciações acumuladas correspondentes e as dívidas pendentes de liquidação de acordo com o plano financeiro contratual, na rubrica " Financiamentos obtidos". Adicionalmente, os juros incluídos no

valor das rendas e as depreciações dos activos fixos tangíveis são reconhecidos como gastos na demonstração dos resultados do exercício a que respeitam.

g) Custos de empréstimos obtidos

Os custos de juros incorridos com empréstimos são reconhecidos como gastos de acordo com o regime de acréscimo,

h) Instrumentos financeiros

i) Dívidas de terceiros

As dívidas de clientes ou de outros terceiros são registadas pelo seu valor nominal dado não terem implícitos juros. São apresentadas no balanço, deduzidas de eventuais perdas por imparidade, de forma a reflectir o seu valor realizável líquido.

As perdas por imparidade são registadas na sequência de eventos ocorridos que indiquem, objectivamente e de forma quantificável, que a totalidade ou parte do saldo em dívida não será recebido.

ii) Empréstimos

Os empréstimos são registados no passivo pelo seu valor nominal, sendo expressos no balanço no passivo corrente ou não corrente, dependendo de o seu vencimento ocorrer a menos ou mais de um ano, respectivamente. O seu desreconhecimento só ocorre quando cessarem as obrigações decorrentes dos contratos, designadamente quando tiver havido lugar a liquidação, cancelamento ou expiração.

iii) Dívidas a terceiros

As dívidas a fornecedores ou a outros terceiros que não vencem juros são registadas ao custo. O seu desreconhecimento só ocorre quando cessarem as obrigações decorrentes dos contratos, designadamente quando tiver havido lugar a liquidação, cancelamento ou expiração.

iv) Caixa e depósitos bancários

Os montantes incluídos na rubrica “Caixa e depósitos bancários” correspondem aos valores de caixa, depósitos à ordem, depósitos a prazo e outros depósitos bancários que sejam mobilizáveis sem risco significativo de alteração de valor.

Os descobertos bancários são apresentados no balanço, no passivo corrente, na rubrica “Financiamentos obtidos”.

i) Provisões, passivos contingentes e activos contingentes

As provisões são reconhecidas apenas quando existe uma obrigação presente (legal ou construtiva) resultante de um evento passado, seja provável que, para a resolução dessa obrigação, ocorra uma saída de recursos e o montante da obrigação possa ser razoavelmente estimado. As provisões são revistas na data de balanço e são ajustadas de modo a reflectir a melhor estimativa a essa data.

Se
L. 10

No que concerne aos passivos contingentes, a Empresa procede à sua divulgação, a menos que seja remota a possibilidade de um ex-fluxo de recursos.

De igual forma, a Empresa não reconhece activos contingentes no balanço, procedendo apenas à sua divulgação no anexo se considerar que os benefícios económicos que daí poderão resultar forem prováveis.

j) Regime de acréscimo

Os gastos e rendimentos são registados no período a que se referem, independentemente do seu pagamento ou recebimento, de acordo com o regime de acréscimo. As diferenças entre os montantes recebidos e pagos e as correspondentes receitas e despesas são registadas nas rubricas "Outras contas a receber e a pagar ou "Diferimentos".

k) Rédito

O rédito é valorizado pelo justo valor da contraprestação recebida ou receber.

O rédito proveniente da venda de bens apenas é reconhecido na demonstração dos resultados quando

- (i) são transferidos para o comprador os riscos e vantagens significativos da propriedade dos bens,
- (ii) não seja mantido um envolvimento continuado de gestão com grau geralmente associado com a posse ou o controlo efectivo dos bens vendidos;
- (iii) a quantia do rédito pode ser fiávelmente mensurada,
- (iv) seja provável que os benefícios económicos associados com as transacções fluam para a Empresa e
- (v) os custos incorridos ou a ser incorridos referentes à transacção possam ser fiávelmente mensurados.

Os juros são reconhecidos utilizando o regime do acréscimo

l) Imposto sobre o rendimento do período

Apenas uma parte da atividade da empresa se encontra sujeita IRC.

As declarações de rendimentos para efeitos fiscais são passíveis de revisão e correcção pela Administração Fiscal durante um período de quatro anos, pelo que as declarações relativas aos anos de 2009 a 2012 poderão ainda vir a ser corrigidas, não sendo expectável no entanto, que das eventuais correcções venha a decorrer um efeito significativo nas presentes demonstrações financeiras.

Nos termos do Código do Imposto sobre o Rendimento das Pessoas Colectivas "CIRC", a matéria colectável decorrente dos lucros fiscais apurados, deduzidos de eventuais reportes de prejuízos,

Dr.
Ar. r

encontra-se sujeita a tributação a uma taxa de 25%. Adicionalmente, nas situações previstas no artigo 88º do CIRC, há ainda lugar a uma tributação autónoma, a taxas que variam entre 5% e 30%, que incidem, exclusivamente, sobre os encargos aí previstos.

m) Benefícios dos empregados

Os benefícios de curto prazo dos empregados incluem ordenados, comissões, subsídio de alimentação, subsídio de férias e de Natal, e quaisquer outras retribuições adicionais decididas pontualmente pelo órgão de gestão. Para além disso, são ainda incluídas as contribuições para a Segurança Social de acordo com a incidência contributiva decorrente da legislação aplicável bem como as faltas autorizadas e remuneradas.

As obrigações decorrentes dos benefícios de curto prazo são reconhecidas como gastos no período em que os serviços são prestados, numa base não descontada, por contrapartida do reconhecimento de um passivo que se extingue com o pagamento respectivo.

De acordo com a legislação laboral aplicável, o direito a férias e subsídio de férias relativo ao período, por este coincidir com o ano civil, vence-se em 31 de Dezembro de cada ano, sendo somente pago no período seguinte, pelo que os gastos correspondentes encontram-se reconhecidos como benefícios de curto prazo e tratados conforme o anteriormente referido.

Os benefícios decorrentes da cessação do emprego, quer por decisão unilateral da Empresa, quer por mútuo acordo, são reconhecidos como gastos no período em que ocorrerem.

n) Subsídios do governo e apoios do governo

Os subsídios governamentais, incluindo os não monetários pelo justo valor, são reconhecidos quando existe segurança de que sejam recebidos e cumpridas as condições exigidas para a sua concessão.

Os subsídios à exploração são reconhecidos na Demonstração dos resultados na parte proporcional dos gastos suportados.

Os subsídios ao investimento não reembolsáveis para financiamento de activos tangíveis e intangíveis são registados nos Fundos Patrimoniais e reconhecidos na Demonstração dos resultados, proporcionalmente às depreciações/amortizações respectivas dos activos subsidiados.

o) Eventos subsequentes

Os eventos ocorridos após a data do balanço que proporcionem provas ou informações adicionais sobre condições que existiam à data do balanço ("acontecimentos que dão lugar a ajustamentos") são reflectidos nas demonstrações financeiras da Empresa. Os eventos após a data do balanço que sejam indicativos de condições que surgiram após a data do balanço ("acontecimentos que não dão lugar a ajustamentos"), quando materiais, são divulgados no anexo às demonstrações financeiras.

3.3 – Juízos de valor que o órgão de gestão fez no processo de aplicação das políticas contabilísticas e que tiveram maior impacto nas quantias reconhecidas nas demonstrações financeiras)

Na preparação das demonstrações financeiras de acordo com as NCRF, a Direcção utiliza estimativas e pressupostos que afectam a aplicação de políticas e montantes reportados. As estimativas e julgamentos são continuamente avaliados e baseiam-se na experiência de eventos passados e outros factores, incluindo expectativas relativas a eventos futuros considerados prováveis face às circunstâncias em que as estimativas são baseadas ou resultado de uma informação ou experiência adquirida.

As estimativas foram determinadas com base na melhor informação disponível à data de preparação das demonstrações financeiras. No entanto, poderão ocorrer situações em períodos subsequentes que, não sendo previsíveis à data, não foram consideradas nessas estimativas. As alterações a estas estimativas que venham a ocorrer posteriormente à data das demonstrações financeiras serão corrigidas em resultados, de forma prospectiva.

3.4 – Principais pressupostos relativos ao futuro

As demonstrações financeiras anexas foram preparadas no pressuposto da continuidade das operações a partir dos registos contabilísticos da Associação.

3.5 – Principais fontes de incerteza

As principais fontes de incerteza decorrem da conjectura actual e da política que venha a ser tomada no que concerne a apoios a instituições desta natureza.

4- Fluxos de caixa

4.1 Comentário da direcção sobre a quantia dos saldos significativos de caixa e seus equivalentes que não estão disponíveis para uso:

Todos os saldos de caixa e seus equivalentes estão disponíveis para uso.

Handwritten signature

4.2 - Desagregação dos valores inscritos na rubrica de caixa e depósitos bancários

Meios financeiros líquidos constantes do balanço		31-12-15			31-12-14		
		Quantias disponíveis para uso	Quantias indisponíveis para uso	Totais	Quantias disponíveis para uso	Quantias indisponíveis para uso	Totais
Depósitos bancários	Depósitos à ordem	75,883,23		75,883,23	70,264,33		70,264,33
	Outros depósitos bancários						
	Subtotais	75,883,23		75,883,23	70,264,33		70,264,33
Totais		75,883,23		75,883,23	70,264,33		70,264,33

5- Partes relacionadas

5.1- Remunerações do pessoal chave da gestão

A Direcção não é remunerada.

7 - Activos fixos tangíveis

a) Bases de mensuração – ver nota 3.1.b)

b) Métodos de depreciação e vidas úteis/taxas de depreciação utilizadas

A informação relativa a este subponto foi já referida na nota 3.1.b), encontrando-se, no entanto, sistematizada no quadro seguinte:

Métodos de depreciação, vidas úteis e taxas de depreciação usadas nos activos fixos tangíveis	Terrenos e recursos naturais	Edifícios e outras construções		Equipamento básico	Equipamento de transporte	Equipamento administrativo	Outros activos fixos tangíveis
		Terrenos	Edifícios				
Vidas úteis	n.a.	n.a.	n.a.	n.a.	n.a.	3 anos	3 anos
Taxas de depreciação	n.a.	n.a.	n.a.	n.a.	n.a.	33,33%	33,33%
Métodos de depreciação	n.a.	n.a.	n.a.	n.a.	n.a.	Linha recta	Linha recta

U...
S...
✓

c) Quantia escriturada e movimentos do período em activos fixos tangíveis

Activos fixos tangíveis		Terrenos e recursos naturais	Edifícios e outras construções	Equipamento básico	Equipamento de transporte	Equipamento administrativo	Outros activos fixos tangíveis	Activos fixos tangíveis em curso	Totais
Em 01/01/2014	Quantias brutas escrituradas					2.520,79			2.520,79
	Depreciações e perdas por imparidade acumuladas					(2.520,79)			(2.520,79)
	Quantias líquidas escrituradas					0			0
Adições							399,00		399,00
Revalorizações									
Transferências									
Reclassificações para activos não correntes detidos para venda									
Alienações, sinistros e abates									
Outras alterações									
Depreciações							399,00		399,00
Do Período									
Correções									
Perdas por imparidade									
Em 31/12/2014	Quantias brutas escrituradas					2.520,79	399,00		2.919,79
	Depreciações e perdas por imparidade acumuladas					(2.520,79)	399,00		(2.919,79)
	Quantias líquidas escrituradas					0			0
Adições			6.375,00			2.433,98			9.783,98
Revalorizações									
Transferências									
Reclassificações para activos não correntes detidos para venda									
Alienações, sinistros e abates									
Outras alterações									
Depreciações			(637,51)			(342,97)			980,48
Do Período									
Correções									
Perdas por imparidade									
Em 31/12/2015	Quantias brutas escrituradas		6.375,00	975,00		4.954,77	399,00		12.703,77
	Depreciações e perdas por imparidade acumuladas		3.825,01	975,00		4.268,76	399,00		9.467,77
	Quantias líquidas escrituradas		2.549,99			686,01			3.236,00

d) A totalidade dos gastos de depreciação encontra-se incluída na rubrica "Gastos/reversões de depreciação e de amortização" da demonstração de resultados por naturezas e ascende a 980,48 euros e 399,00 euros em 2015 e 2014, respectivamente.

11-Rédito

a) Políticas contabilísticas adoptadas para o reconhecimento do rédito

Ver nota 3.1.k)

b) Quantia de cada categoria significativa do rédito reconhecida durante o período:

Quantias dos réditos reconhecidas no período	2015			2014	
	Réditos reconhecidos no período	Proporção face ao total dos réditos reconhecidos no período	Varição percentual face aos réditos reconhecidos no período anterior	Réditos reconhecidos no período	Proporção face ao total dos réditos reconhecidos no período
Prestação de serviços	59,750,00	19,61%	22,32%	48,846,16	47,35%
Quotas Associados	164,066,68	53,84%	227,81%	50,050,00	34,93%
Apoios/Protocolos Cooperação	80,514,00	26,42%	238,58%	27,380,00	17,72%
Patrocínios	406,5	0,13%			
Totais	304,737,18	100,00%		126,276,16	

12 - Acontecimentos após a data do balanço

Não se considera terem existido, após o termo do exercício, até à presente data, factos relevantes a assinalar, que exigissem ajustamento ou divulgação nas demonstrações financeiras.

13 - Imposto sobre o rendimento do exercício

a) A associação não exerceu actividades sujeitas a imposto durante o exercício.

14- Instrumentos financeiros

a) Bases de mensuração

Ver nota 3.1.h)

b) Quantia escriturada de cada uma das categorias de activos financeiros e passivos financeiros, no total e para cada um dos tipos significativos de activos e passivos financeiros de entre cada categoria

U. *[Handwritten signature]*

Quantias escrituradas de cada uma das categorias de activos financeiros e passivos financeiros			2015			2014			
			Quantias brutas	Imparidades acumuladas	Quantias escrituradas	Quantias brutas	Imparidades acumuladas	Quantias escrituradas	
Activos financeiros	Activos financeiros ao custo menos imparidade	Clientes e utentes	5,659,00		5,659,00	18,635,08		18,635,08	
		Outras contas a receber	216,255,30		216,255,30	118,370,56		118,370,56	
		Associados	117,387,75		117,387,75	24,487,25		24,487,25	
		Devedores por acréscimo de rendimentos	33,113,66		33,113,66	4,375,00		4,375,00	
		Subtotais	372,415,71		372,415,71	165,867,89		165,867,89	
	Instrumentos de fundos patrimoniais mensurados ao custo	Fundos							
		Subtotais	372,415,71		372,415,71	165,867,89		165,867,89	
			Totais	372,415,71		372,415,71	165,867,89		165,867,89
	Passivos financeiros	Passivos financeiros mensurados ao custo	Fornecedores	17,445,53		17,445,53	16,255,42		16,255,42
			Financiamentos obtidos	230,000,00		230,000,00	80,000,00		80,000,00
Outras contas a pagar						575,00		575,00	
Pessoal			1,749,54		1,749,54	843,67		843,67	
Credores por acréscimos de gastos			26,832,62		26,832,62	21,466,50		21,466,50	
Subtotais			276,027,69		276,027,69	119,140,59		119,140,59	
		Totais	276,027,69		276,027,69	119,140,59		119,140,59	

d) Decomposição da rubrica "Devedores e credores por acréscimos"

Devedores e credores por acréscimos	2015	2014
	Corrente	Corrente
Activo		
Outros devedores por acréscimos de rendimentos:		
Juros a receber	33,113,66	4,375,00
Total	33,113,66	4,375,00
Passivo		
Credores por acréscimos de gastos:		
Remunerações	26,832,62	17,733,50
Juros		3,733,00
Outros		
Totais	26,832,62	21,466,50

21.
u. r

e) Decomposição da rubrica "Financiamentos obtidos"

Financiamentos obtidos	31-12-15		31-12-14	
	Corrente	Não corrente	Corrente	Não corrente
Passivos				
Instituições de crédito e sociedades financeiras	230,000,00		80,000,00	
Participantes de fundos				
Outros				
Total	230,000,00		80,000,00	

15 - Benefícios dos empregados

Os Gastos com o pessoal foram os seguintes:

Gastos com o Pessoal	2015	2014
Remunerações dos órgãos sociais		
Remunerações do pessoal	166,074,37	96,341,09
Indemnizações		
Encargos sobre remunerações	35,504,44	20,166,63
Seguros de acidentes de trabalho	3,686,75	563,60
Outros gastos	969,12	
Totais	206,234,68	117,071,32

16 – Subsídios do Governo e apoios do governo

Subsídios à exploração

Na rubrica 2829 encontra-se o valor de 34,128,10 euros referente a valores contratados, cujas despesas não foram ainda executadas.

Em resultados foram considerados 316,235,54 euros, referentes ao reconhecimento da parte do subsídio de acordo com as despesas efectuadas em 2015 e o grau de execução do projeto.

h. s. r.

17 - Divulgações exigidas por diplomas legais

a) Decreto-lei 411/91

Não existem dívidas em mora à segurança Social.

b) Decreto-lei 534/80

Não existem dívidas em mora de impostos

18 - Outras informações

a) Decomposição da rubrica "Estado e outros entes públicos"

Estado e outros entes públicos	31-12-15	31-12-14
	Corrente	Corrente
Activos		
Imposto sobre o rendimento	207,08	
Imposto sobre o valor acrescentado		
Outras tributações		
Total	207,08	
Passivos		
Imposto sobre o rendimento		
Retenção de impostos sobre o rendimento	3,426,41	1,509,50
Imposto sobre o valor acrescentado	93,50	
Contribuições para segurança social	4,563,80	2,414,27
Outras tributações		
Total	8,083,71	3,923,77

b) Decomposição da rubrica "Diferimentos"

Diferimentos	31-12-15	31-12-14
	Corrente	Corrente
Activos		
Gastos a reconhecer:		
Seguros	710,95	351,71
Aluguer Espaço	696,16	932,32
Total	1,407,11	1,284,03
Passivos		
Rendimentos a reconhecer:		
Subsídios	328,1	54,518,82
Quotas	33,800,00	
Total	34,128,10	54,518,82

Handwritten initials and marks

O valor dos rendimentos a reconhecer refere-se a valores recebidos de subsídios e ainda não executados, conforme referido na nota 16.

c) Decomposição da principais rubricas de “Fornecimentos e Serviços externos”

	2015	2014
Trabalhos Especializados	329,793,88	59,076,47
Publicidade e propaganda	46,293,43	15,668,07
Honorários	68,82	4,950,00
Serviços Bancários	3,540,69	545,79
Conservação e Reparação	'30,00	
Outros Fornecimentos e Serviços	3,582,33	6,153,63
Ferramentas e utensílios	55,92	277,31
Livros e documentação técnica	'53,00	
Material de Escritório	1,352,42	1,318,02
Deslocações e Estadas	30,627,88	36,472,71
Transporte de Pessoal	'196,10	
Transporte Mercadorias		'233,70
Rendas e Alugueres	4,717,60	7,950,52
Comunicação	1,016,04	784,06
Despesas de representação	'38,80	
Contencioso e notariado	1,314,07	'150,00

Handwritten signature

d) Fusão AFEEM na Oceano XX

No exercício de 2015 a AFEEM- Associação Forum Empresarial da Economia do Mar, fundiu-se com o Oceano XXI-ASSOCIAÇÃO CONHECIMENTO E ECONOMIA DO MAR, pelo que algumas rubricas das demonstrações não se mostram comparáveis em 2014/2015.

Foram feitas correções ao balanço da AFEEM utilizado na fusão dado ter-se detetado após a extinção da referida Associação algumas situações que não espelhavam a sua situação líquida à data, nomeadamente no que diz respeito a dividas de associados.

Leça da Palmeira , 13 de Abril de 2016

O Técnico Oficial de Contas,

Susana Boey

A Direcção

Fórum Oceano
Associação da Economia do Mar
UPTEC - Polo do Mar, Av. da Liberdade, s/n
4450-718 Leça da Palmeira
NIPC: 509 072 763



Anexo V

Parecer do Conselho Fiscal referente ao ano de 2015

RELATÓRIO E PARECER DO CONSELHO FISCAL

Exmos. Srs. Associados,

Em cumprimento das disposições legais e estatutárias, vimos submeter à vossa apreciação o relatório da atividade desenvolvida e o nosso parecer sobre o Relatório de Atividades e Contas apresentadas pela Direção da FÓRUM OCEANO – ASSOCIAÇÃO DA ECONOMIA DO MAR, relativamente ao exercício findo em 31 de dezembro de 2015.

Durante este exercício acompanhamos a atividade da empresa verificando com a extensão considerada aconselhável, os valores patrimoniais, registos contabilísticos e documentos que lhe servem de suporte os quais encontramos em boa ordem e de conformidade com as disposições legais. Da Direção e Serviços recebemos sempre a melhor colaboração.

Os critérios valorimétricos e políticas contabilísticas usadas, são consistentes, e parecem-nos de acordo com as disposições legais.

No final do exercício, foram analisados os documentos de prestação de contas apresentados pela Direção.

As contas, parecem-nos expressar de forma adequada a situação financeira da associação em 31 de dezembro de 2015.

O Conselho Fiscal é de parecer que a Assembleia Geral:

- Aprove o Relatório da Direção, Balanço e Contas de Resultados do Exercício de 2014.

Porto, 13 de abril de 2016

O CONSELHO FISCAL

Manuel Fulgêncio Tarré Fernandes – Presidente



Paulo Jorge de Melo Matias Faria de Vila Real – 1º Secretário




Pedro Humberto Castelo Terras Xavier – 2º Secretário



Anexo VI

Anexos Fórum do Mar 2015

Anexo VI.1 – Programa Fórum do Mar e PAC 2015



PROGRAMA

16 NOVEMBRO – Terminal de Cruzeiros do Porto de Leixões, Matosinhos
Sessão de Abertura do FÓRUM DO MAR
Sessão de Abertura da PORTUGAL ATLANTIC CONFERENCE
Comemoração do Dia Nacional do Mar

17h00 – 18h00 | Receção dos participantes no Novo Terminal de Cruzeiros do Porto de Leixões

18h00 – 20h00 | Sessão de Abertura do FÓRUM DO MAR 2015 e da PORTUGAL ATLANTIC CONFERENCE

Boas vindas e Discursos de Abertura

- Emílio Brògueira Dias, Presidente do Conselho de Administração da APDL, S.A.
- Eduardo Pinheiro, Vice-presidente da Câmara Municipal de Matosinhos
- António Nogueira Leite, Presidente da FÓRUM OCEANO
- Luis Miguel Ribeiro, Vice-presidente da AEP – Associação Empresarial de Portugal

- Emídio Gomes, Presidente da CCDR-N - Comissão de Coordenação e Desenvolvimento Regional do Norte

- Assunção Cristas, Ministra da Agricultura e do Mar

Comemoração do Dia Nacional do Mar

Conversas de Mar com Mário Crespo e Convidados - O navio de investigação “Mar Portugal”

- Assunção Cristas, Ministra da Agricultura e do Mar
- Ove Thorsheim, Embaixador da Noruega em Portugal
- Miguel Miranda, Presidente do IPMA – Instituto Português do Mar e da Atmosfera
- Vitor Vasconcelos, Presidente do CIIMAR – Centro Interdisciplinar de Investigação Marinha e Ambiental

20h00 – 22h00 | Evento social, *Cocktail Dinatoire*

Momento musical – Música do Atlântico, Dueto João Lopes e Abel Andrade

17 NOVEMBRO – EXPONOR, Matosinhos

09h00 – 09h30 | Registo / Abertura do Dia

09h00 – 19h00 | Exposição de Produtos, Serviços e Tecnologias do Mar

09h30 – 19h00 | Encontros de Negócio – *Business2Sea* (apenas para pré-inscritos)

PORTUGAL ATLANTIC CONFERENCE

Potencial de Crescimento e Internacionalização da Economia do mar GRANDE AUDITÓRIO

09h30 – 11h00 | Painel 1 – Apresentação dos projetos do Programa Gestão Integrada das Águas Marinhas e Costeiras do EEA Grants.

Introdução:

Ove Thorsheim, Embaixador da Noruega em Portugal

Madalena Callé Lucas, Coordenadora da Unidade Nacional de Gestão (UNG), Mecanismo Financeiro do Espaço Económico Europeu

Sandra Silva, Chefe de Divisão de Investimentos e Ordenamento da Direção-Geral de Política do Mar (DGPM)

Oradores:

Nuno Lourenço, Vogal do IPMA – **Aquisição e adaptação de um navio PD (sistema de posicionamento dinâmico) equipado com material para inspeção e investigação marítimas**

Teresa Rafael, Coordenadora Projeto SNIMar, Estrutura de Missão para a Extensão da Plataforma Continental (EMEPC) – **Preparação de informação geográfica integrada para a gestão das águas marinhas e costeiras**

Antonina Santos, Diretora do Departamento do Mar e Recursos Marinhos do IPMA – **BIOMETORE - Biodiversidade nos montes submarinos: a Madeira-Tore e Grande Meteor**

Adélio Silva, HIDROMOD, Modelação em Engenharia, Lda – **AMOS – Advanced Meteo-Oceanographic Forecasting Services for Sea**

Moderação: Sofia Santos, Presidente da K Evolution

11h00 – 11h30 | Pausa para café

11h30 – 13h00 | Painel 1 – Apresentação dos projetos do Programa Gestão Integrada das Águas Marinhas e Costeiras do EEA Grants (continuação).

Oradores:

Rui Campos, INESC TEC – Instituto de Engenharia de Sistemas e Computadores, Tecnologia e Ciência – **BLUECOM+ - Connecting Humans and Systems at Remote Ocean Areas using Cost-effective Broadband Communications**

Artur Costa, CEIIA – Centro para a Excelência e Inovação na Indústria Automóvel – **MEDUSA_DS – Opening The Deep Sea Frontier**

Nuno Ricardo Santos Alves Catarino - DEIMOS Engenharia, SA – **SIMOcean - Sistema Integrado para Monitorização do Oceano**

Sandra Moutinho – DGRM - Direção Geral de Recursos Naturais, Segurança e Serviços Marítimos – **Sophia, Conhecimento para a Gestão do Ambiente Marinho**

Ana Amorim, Investigadora responsável pelo MARE – Centro de Ciências do Mar e do Ambiente e Departamento de Biologia Vegetal, Faculdade de Ciências da Universidade de Lisboa – **“Olhó peixe fresquinho”**

José Teixeira, CIIMAR - Centro Interdisciplinar de Investigação Marinha e Ambiental – **“Mar de Plástico” e “Poluição do Oceano: Ameaça Global, Ação Local”**

Moderação: Sofia Santos, Presidente da K Evolution

13h00 – 14h30 | Pausa para almoço (livre)

14h30 – 16h00 | Painel 2 – Principais Dinâmicas da Economia do mar e Potencial de Internacionalização.

Oradores:

Conceição Santos, Diretora de Serviços de Estratégia da DGPM - Direção-Geral de Política do Mar e Cristina Ramos, INE - Instituto Nacional de Estatística – **A Conta Satélite da Economia do mar**

José Ventura de Sousa, Secretário-Geral da AIN – Associação das Indústrias Navais - **As Indústrias Navais**

Lúis Reis, Representante da AICEP, Agência para o Investimento e Comércio Externo de Portugal – **Oportunidades do Mercado Internacional**

Ana Rodrigues, Vogal Conselho Diretivo do IAPMEI, I.P. – Agência para a Competitividade e Inovação – **Fatores de Crescimento e competitividade das empresas**

Margarida Couto, Sócia da VDA – Vieira de Almeida & Associados, Sociedade de Advogados, R.L. – **Aspetos legais e regulamentares a cumprir nos processos de internacionalização**

Moderação: António Nogueira Leite, Presidente da FÓRUM OCEANO

16h00 – 16h30 | Pausa para café

16h30 – 18h00 | Painel 3 Portugal Atlantic Conference – Potencial de Crescimento e de Internacionalização da Economia do mar: Bio Recursos e Biotecnologias Marinhas.

Oradores:

Vitor Vasconcelos, Presidente do CIIMAR – Centro Interdisciplinar de Investigação Marinha e Ambiental

José Pereira-Leal, Investigador Principal de Genómica Computacional do Instituto Gulbenkian de Ciência

Rui Pereira, Diretor Geral da ALGApplus, Lda.

Rui Amandi Sousa, CEO da Stematters, Biotecnologia e Medicina Regenerativa, S.A.

Moderação: Helena Vieira, Diretora Executiva da BlueBio Alliance

EVENTOS PARALELOS

14h00 – 15h00 | Debate TSF – Presidente da FÓRUM OCEANO e Diretor-Geral da Direção-Geral de Política do Mar (Emissão TSF)

14h30 – 16h00 | Laboratório de Projetos – Plano de Ação para o Atlântico (Stand do Focal Point – Portugal)

18h00 – 19h00 | Show cooking e Degustação (Stand da DOCAPESCA)

18 NOVEMBRO – EXPONOR, Matosinhos

09h00 – 09h30 | Registo / Abertura do Dia

09h00 – 19h00 | Exposição de Produtos, Serviços e Tecnologias do Mar

09h30 – 19h00 | Encontros de Negócio – Business2Sea (apenas para pré-inscritos)

PORTUGAL ATLANTIC CONFERENCE

POTENCIAL DE CRESCIMENTO E INTERNACIONALIZAÇÃO DA ECONOMIA DO MAR GRANDE AUDITÓRIO

09h30 – 11h00 | Painel 4 e 5 – Potencial de Crescimento e de Internacionalização da Economia do mar: Oportunidades da Exploração do Oceano Profundo.

Oradores:

Luís Menezes Pinheiro, Professor Associado de Geociências da Universidade de Aveiro – **Recursos Minerais e Energéticos da Plataforma Continental Portuguesa**

Malcolm Craig, Diretor da Hays Ships Lda

Pedro Aguiar, Systec, Departamento de Engenharia Eletrotécnica e Computadores, Faculdade de Engenharia da Universidade do Porto

Eduardo Silva, Coordenador do CROB – Centro de Robótica e Sistemas Inteligentes do INESC TEC – "**Projeto TURTLE**" e "**Mineração**"

Moderação: Nuno Lourenço, Vogal do IPMA – Instituto Português do Mar e da Atmosfera

11h00 – 11h30 | Pausa para café

11h30 – 13h00 | Painel 4 e 5 – Potencial de Crescimento e de Internacionalização da Economia do mar: Oportunidades da Exploração do Oceano Profundo. (continuação)

Oradores:

António Pascoal, Comissão Científica do Institute for Systems and Robotics – ISR-Lisbon

Pedro Madureira, Adjunto do Responsável EMEPC – Estrutura de Missão para a Extensão da Plataforma Continental

Ana Colaço, MARE Azores/IMAR – Departamento de Oceanografia e Pescas da Universidade dos Açores

Fernando Lobo Pereira, Systec, Departamento de Engenharia Electrotécnica e Computadores, Faculdade de Engenharia da Universidade do Porto

Moderação: Nuno Lourenço, Vogal do IPMA – Instituto Português do Mar e da Atmosfera

13h00 – 14h30 | Pausa para almoço (livre)

14h30 – 16h00 | Painel 6 – Energias Renováveis e Sustentabilidade Energética dos Portos.

Oradores:

António Sarmiento, Presidente da WAVEC – Wave Energy Centre

Tiago Morais, Responsável pelo Grupo de Tecnologias Marinhas do INEGI – Instituto de Ciência e Inovação em Engenharia Mecânica e Engenharia Industrial

Hugo Metelo Diogo, Diretor da Unidade Blue Growth, COMPTA

Sara Marques e Graça Oliveira, APDL – Administração dos Portos do Douro, Leixões e Viana do Castelo, S.A. – em representação da APP - Associação dos Portos de Portugal – **Projeto LNG de adaptação de embarcações, no âmbito do projeto europeu GAINN4MOS**

Moderação: João Tasso Sousa, Professor na Universidade do Porto

16h00 – 16h30 | Pausa para Café

16h30 – 18h00 | Painel 7 – Crescimento Azul, Emprego e Formação.

Oradores:

Alessia Clocchiatti, DG-MARE – Direção-Geral dos Assuntos Marítimos e das Pescas

Clara Correia, representante do Projeto TrainMos II

Damien Périssé, Diretor responsável pelos assuntos marítimos do Projeto Vasco da Gama (CRPM)

Rui Pedrosa, Vice-presidente do IPL - Politécnico de Leiria

Luís Filipe Baptista, Presidente da ENIDH – Escola Superior Náutica Infante D. Henrique

Moderação: Gonçalo Xufre Silva, Presidente do Conselho Diretivo da ANQEP – Agência Nacional para a Qualificação e o Ensino Profissional

EVENTOS PARALELOS

11h30 – 13h00 | Apresentação da MARE STARTUP – iniciativa de estímulo ao empreendedorismo e inovação empresarial na área do Mar

Organizado por MARE STARTUP

(Sala Oceano, piso 1)

Público Alvo: Comunidade Empresarial e Académica

11h30 | Apresentação genérica da MARE STARTUP (MSUP) - José Guerreiro, Coordenador Geral da MSUP

11h50 | Inovação empresarial e formação - Francisco Beirão, FÓRUM OCEANO (parceiro do MSUP)

12h05 | Apresentação Pós-Graduação "Sea Science and Business Administration" – Sónia Ribeiro, MSUP/ SaeR - Sociedade de Avaliação de Empresas e Risco / UCP – Universidade Católica Portuguesa

11h30 – 13h00 | Laboratório de Projetos - Plano de Ação para o Atlântico (Stand do Focal Point – Portugal)

15h00 – 17h00 | Reunião de coordenação do Projeto Universidade Itinerante do Mar (Universidade do Porto, Universidade de Oviedo e Escola Naval)

19 NOVEMBRO – EXPONOR, Matosinhos

09h00 – 09h30 | Registo / Abertura do Dia

09h00 – 17h00 | Exposição de Produtos, Serviços e Tecnologias do Mar

09h30 – 17h00 | Encontros de Negócio – *Business2Sea* (apenas para pré-inscritos)

PORTUGAL ATLANTIC CONFERENCE

POTENCIAL DE CRESCIMENTO E INTERNACIONALIZAÇÃO DA ECONOMIA DO MAR GRANDE AUDITÓRIO

09h30 – 11h00 | Painel 8 – Roteiro Global para o Crescimento e Internacionalização da Náutica.

Oradores:

Sérgio Ribeiro, Consultor da AEP – Associação Empresarial de Portugal – **Projeto Portugal Náutico: estratégia e plano de ação**

José Pedro Amaral, CEO da Urban Wind – **Uma experiência de Sucesso (Volvo Ocean Race)**

João Lúcio, Presidente da APORVELA – Associação Portuguesa de Treino de Vela – **Tall Ships Races**

Isabel Guerra, Vogal do Conselho de Administração na Docapesca, e Fernando Perna, Universidade do Algarve – **Estudo de impacto económico e turístico da náutica de recreio na área de jurisdição da Docapesca**

Moderação: Branca Pereira, Gestora de Projetos na AEP – Associação Empresarial de Portugal

Desenvolvimento da Náutica – Modelo de governança

Rui Azevedo, Secretário-Geral da FÓRUM OCEANO

Assinatura de Protocolo para a criação do Grupo de Dinamização do Portugal Náutico

12h00 | Encerramento da PORTUGAL ATLANTIC CONFERENCE

Pedro do Ó Ramos, Secretário de Estado do Mar

EVENTOS PARALELOS

09h30 – 12h30 | "Desafios do Mar 2020 - da ideia ao projeto" – Workshops por fileiras (por convite). (Sala Mar, piso 1)

12h00 – 13h00 | Show cooking e Degustação (Stand da DOCAPESCA)

14h30 – 16h00 | Laboratório de Projetos - Plano de Ação para o Atlântico (Stand do Focal Point – Portugal)

14h30 – 16h30 | Voluntariado no Salvamento Marítimo em Portugal e a Nível Mundial – Contributos para a segurança e salvamento, necessários para a economia do mar

Organizado por ASNASA PORTUGAL – tudo para salvar vidas

GRANDE AUDITÓRIO

14:30 | Abertura da Sessão pelo Secretário-Geral da Associação do FÓRUM OCEANO – Rui Azevedo

14:40 | Apresentação da Temática por Fernando Martinho, pd da AsNaSA Portugal e rep. ao ILS [Nadador Salvador [1968]; Pescador; Monitor N/S e vp Comité Organizador da WWS 2007 ILS em Portugal]

15:00 | Intervenções de OES nacionais, com experiências diversificadas no Voluntariado de Salvamento Marítimo

* Ricardo Nunes – N/S, TSSMA e Coordenador Curso de Segurança e Salvamento em Meio Aquático da epESaJMS

* José Festas – Mestre Pescador – Presidente da APMSHM - Associação Pró-Maior Segurança dos Homens do Mar

15:30 | Apresentação de experiências internacionais de Voluntariado Salvamento Marítimo na Europa e no Mundo

* Linde Jelsma – Dirigente da FMSM – Federação Mundial de Salvamento Marítimo – Equipa Europeia de Resgate

16:15 | Debate com os participantes, particulares e/ou representantes de Entidades dos setores público, privado, cooperativo e social.

16:30 | Homenagem aos Voluntários que se tem destacado em Salvamentos no Mar

16:40 | Intervenções de Balanço [Plataforma para Voluntariado de Salvamento Marítimo em Portugal]

17h00 | Encerramento do FÓRUM DO MAR

Anexo VI.2 – Lista de Expositores

ENTIDADE INSCRITA com STAND no espaço expositivo do FÓRUM DO MAR	Entidades presentes	STAND
Câmara Municipal de Matosinhos	Câmara Municipal de Matosinhos	A1
CIIMAR – Centro Interdisciplinar de Investigação Marinha e Ambiental	CIIMAR – Centro Interdisciplinar de Investigação Marinha e Ambiental	C1
Comunidade Intermunicipal da Região de Aveiro	Comunidade Intermunicipal da Região de Aveiro	B1
	Instituto Superior de Ciências da Informação e Administração	
	Museu Marítimo de Ílhavo	
	Comunidade Portuária de Aveiro	
Comunidade Intermunicipal do Minho - Lima	Universidade de Aveiro	B10
	Comunidade Intermunicipal do Alto Minho	
	Instituto Politécnico de Viana do Castelo	
DGPM - Direção Geral de Política do Mar	Câmara Municipal de Viana do Castelo	G1
	EEA Grants	
	Corredor do Mar	
	Direção-Geral de Política do Mar (DGPM)	
	Direção-Geral de Recursos Naturais, Segurança e Serviços Marítimos (DGRM)	
	Instituto Português do Mar e da Atmosfera, I.P. (IPMA)	
	Estrutura de Missão para a Extensão da Plataforma Continental (EMEPC)	
	Docapesca - Portos e Lotas, SA	
	Gabinete de Prevenção e de Investigação de Acidentes Marítimos	
	Centro de Formação Profissional das Pescas e do Mar (FOR-MAR)	
Direção Geral da Educação - Desporto Escolar		
Academia Portuguesa da Água		
Docapesca - Portos e Lotas, S. A.	Docapesca - Portos e Lotas, S. A.	D1
For-Mar - Centro de Formação das Pescas e do Mar	For-Mar Centro de Formação das Pescas e do Mar	D5
Fórum Oceano - Associação da Economia do Mar	Fórum Oceano	C6
Fundação da Faculdade de Ciências da Universidade de Lisboa	MARE – Centro de Ciências do Mar e do Ambiente	D7
INEGI – Insituto de Ciência e Inovação em Engenharia Mecânica e Engenharia Industrial	INEGI – Insituto de Ciência e Inovação em Engenharia Mecânica e Engenharia Industrial	D6
INESC TEC - Instituto de Engenharia de Sistemas e Computadores, Tecnologia e Ciência	INESC TEC – Instituto de Engenharia de Sistemas e Computadores, Tecnologia e Ciência	C1
Inova-Ria - Associação de Empresas para uma Rede de Inovação em Aveiro	Inova-Ria - Associação de Empresas para uma Rede de Inovação em Aveiro	B5
	Talenst & Treasures	
	Maisis	
	Topame	
	Composite Solutions	
	Fraunhofer	
	Strongstep	
RedeRia		
Instituto Hidrográfico	Instituto Hidrográfico	C9
PwC - Sociedade de Revisores Oficiais de Contas, Lda.	PwC - Sociedade de Revisores Oficiais de Contas, Lda.	D8
Smart Strategies, Unipessoal, Lda.	Plano de Ação para o Atlântico	E7
Tekever	Tekever	E1
UPTEC – Parque de Ciência e Tecnologia da Universidade do Porto	UPTEC – Parque de Ciência e Tecnologia da Universidade do Porto	B6
	OceanScan	
	All in Surf	
	Onda (marca da empresa P&R Têxteis)	
	FoodIntech	
Eye2map		

[Página em branco]

Anexo VII

Listagem dos Associados

Associados da Fórum Oceano

A4TEC – Association for the Advancement of Tissue Engineering and Cell Based Technologies & Therapies

ABB (Asea Brown Boveri), S.A.

AEP – Associação Empresarial de Portugal

AFM – Associação Fórum MARCENTRO

Agência DNA Cascais – Cascais, um Concelho Empreendedor

Águas do Porto, EM

Ahlers Lindley, Lda.

AIB - Associação dos Industriais do Bacalhau

AIN- Associação das Indústrias Navais

ALGAPLUS - PRODUÇÃO E COMERCIALIZAÇÃO DE ALGAS E SEUS DERIVADOS, LDA.

AMAL - Module Yard, S.A.

ANICP - Associação Nacional dos Industriais de Conservas de Peixe

APDL – Administração dos Portos do Douro, Leixões e Viana do Castelo, S.A.,

APL - Administração do Porto de Lisboa, S.A.

APS - Administração dos Portos de Sines e do Algarve, S.A.

APSS - Administração dos Portos de Setúbal e Sesimbra, S.A.

Arqpais – Consultores de Arquitectura Paisagista e Ambiente, Lda

Arsenal do Alfeite, SA

Associação Turismo de Lisboa, Visitors & Convention Bureau

Bio3, estudos e projectos em biologia e valorização de recursos naturais, Lda.

Brunswick Marine - EMEA Operations, LDA

CAIXA GERAL DE DEPÓSITOS, SA

Câmara Municipal de Matosinhos

Carlos de Sousa e Brito, Isabel Marinho, Mafalda Rodrigues Fonseca & Associados

CCMAR - Centro de Ciências do Mar do Algarve

Associados da Fórum Oceano

Chapel 15 Advisors, Lda.

CI Região de Aveiro - Comunidade Intermunicipal da Região de Aveiro

CIIMAR – Centro Interdisciplinar de Investigação Marinha e Ambiental

CIM ALTO MINHO - Comunidade Intermunicipal do Minho

CIM Região de Coimbra

COFAC, CRL – UNIVERSIDADE LUSÓFONA DO PORTO

Colégio Pedro Arrupe

CONSULMAR - Projectistas e Consultores, Lda.

Cooperativa Produtores Peixe Centro Litoral CRL

CPA - Comunidade Portuária de Aveiro

Critical Software, S.A.

DOCAPESCA - Portos e Lotas, S.A.

DouroAzul - Sociedade Marítimo-Turística, S. A.

EDISOFT - Empresa de Serviços e Desenvolvimento de Software, S.A.

EDP Inovação, S.A.

EMAC - Empresa Municipal de Ambiente de Cascais, EM, S.A.

ENONDAS - Energia das Ondas, S.A.

ESB - Escola Superior de Biotecnologia da Universidade Católica do Porto

Escola Superior Náutica Infante D. Henrique

ESRI Portugal - Sistemas e Informação Geográfica, S.A.

ETERMAR - Engenharia e Construção, S.A.

Faculdade de Ciências Sociais e Humanas da Universidade Nova de Lisboa

Foodintech, Lda.

Forum Blue School

Fundação da Faculdade de Ciências da Universidade de Lisboa

Associados da Fórum Oceano

Galp Energia, SGPS, S.A.

Gelpeixe - Alimentos Congelados, S.A.

GLINTT INOV, S.A.

Grupo Bensaúde - Bensaúde Marítima, SGPS

Grupo Euronete (Holding) SGPS SA

Grupo MCA - M. Couto Alves, SA

Iberol - Sociedade Ibérica de Biocombustíveis e Oleaginosas, S.A.

IDCEM – INSTITUTO PARA O DESENVOLVIMENTO DO CONHECIMENTO E ECONOMIA DO MAR

IMAR-Instituto do Mar

Inclusive Sailing, Lda.

INEGI - Instituto de Ciência e Inovação em Engenharia Mecânica e Engenharia Industrial

INESC TEC – Instituto de Engenharia de Sistemas e Computadores, Tecnologia e Ciência

INOVA-RIA - Associação de Empresas para uma Rede de Inovação em Aveiro

IPL - Instituto Politécnico de Leiria

IPVC – Instituto Politécnico de Viana do Castelo

ISCIA - Instituto Superior de Ciências da Informação e da Administração
(FEDRAVE – Fundação para o Estudo e Desenvolvimento da Região de Aveiro)

ISEP - Instituto Superior de Engenharia do Porto

Lisnave - Estaleiros Navais, S.A.

Lusitânia, Companhia de Seguros, SA

MBA - Consultores Interdisciplinares de Gestão, Lda.

Momento Linear, Consultores, S.A.

MSC - Mediterranean Shipping Company (Portugal) S.A.

Msc Cruzeiros, S.A.

MULTISUB, S.A.

Associados da Fórum Oceano

Mútua dos Pescadores – Mútua de Seguros, CRL

NAUTIBER –Estaleiros Navais do Guadiana, Lda.

NAVALRIA - Docas, Construções e Reparações Navais, SA

NavalRocha, SA

Novadelta, S.A.

Novo Banco, S.A.

O.F.M. - Obras Públicas, Ferroviárias e Marítimas, S.A.

Oceanário de Lisboa, S.A.

OCEANSCAN - MARINE SYSTEMS & TECHNOLOGY

Oeiras Viva, EM

OESTE CIM - Comunidade Intermunicipal do Oeste

Orey Capital Partners, GP, S.à.r.l

Partex Services Portugal, S,A,

PASCOAL E FILHOS, S.A.

Pinto Basto SGPS

PLATAFORMA MAR DO ALGARVE - Associação para a dinamização do conhecimento e da economia do mar do Algarve

Portos dos Açores, S.A.

Portucel - Empresa Produtora de Pasta e Papel, SA

Press Forum Comunicação Social, S.A.

Projecto Detalhe, Engenharia e Gestão de Projectos, Lda.

PSA Sines - Terminais de Contentores, S.A.

PWC – PRICEWATERHOUSECOOPERS & ASSOCIADOS, SROC Lda.

PWM - Power Web Marketing, Lda.

Ramirez & Cª (Filhos), S.A.

Rebonave - Reboques e Assistência Marítima, SA

Associados da Fórum Oceano

Reboport - Sociedade Reboques Marítimos, S.A. - Rebonave

RINAVE - Registro Internacional Naval, S.A.

Rio Quente, Lda.

S.D.M. - Sociedade de Desenvolvimento da Madeira, S.A.

SaeR – Sociedade de Avaliação de Empresas e Risco, Lda.

SeaExpert - Serviços e Consultoria na área das Pescas, Lda.

SETH - Sociedade de Empreitadas e Trabalhos Hidráulicos, S.A.

Sezim Projectos Educativos, Lda.

Shift Thinkers, Lda.

Siemens, S.A.

SIMBIENTE - ENGENHARIA E GESTÃO AMBIENTAL, LDA

Sociedade Central de Cervejas e Bebidas, S.A.

Sociedade Rebelo de Sousa & Advogados Associados, RL

SOJA DE PORTUGAL - Sociedade Gestora de Participações Sociais, S.A.

STEMMATTERS - BIOTECNOLOGIA E MEDICINA REGENERATIVA, LDA.

SVITZER Lisboa S.A.

Tekever – Tecnologias de Informação, S.A.

TERTIR, Concessões Portuárias, SGPS, S.A.

TESTA & CUNHAS, SA

Thalasso Nazaré Portugal

Transinsular - Transportes Marítimos Insulares, SA

Transtejo - Transportes Tejo, SA

Triede TTi - Sistemas de Gestão, Lda.

Turismo Centro de Portugal

UA - UNIVERSIDADE DE AVEIRO

Associados da Fórum Oceano

UC- UNIVERSIDADE DE COIMBRA

UP – UNIVERSIDADE DO PORTO

Uppartner Comunicação de Marketing, SA

UPTEC - Associação de Transferência de Tecnologia da Asprela)

VdA - Vieira de Almeida & Associados, Sociedade de Advogados, R.L.

WavEC Offshore Renewables - Centro de Energia Offshore

WW - Consultores de Hidráulica e Obras Marítimas SA

Zodport - Equipamentos, Assistência e Engenharia, S.A.

[Página em branco]

Anexo VIII

Quadros

Quadro 4:

Data	Local	Entidade(s) Interlocutora(s)	Título / Assunto
21/01/2015	Matosinhos	DGPM	Reunião para apresentação do Projeto Portugal Náutico. Avaliação de possibilidades de colaboração.
23/01/2015	Viana do Castelo	CIM Alto Minho	Reunião para apresentação do estado do projeto Portugal Náutico; Levantamento de atividades já existentes na região e oportunidades futuras.
26/01/2015	Coimbra	CCDR-Centro	Reunião para apresentação do estado do projeto Portugal Náutico; Levantamento de atividades já existentes na região e oportunidades futuras.
26/02/2015	Lisboa (BTL)	Várias entidades ligadas à náutica	<i>Workshop</i> de apresentação do estado do projeto e discussão acerca do caminho a seguir para o desenvolvimento da Náutica em Portugal.
26/03/2015	Lisboa	Turismo do Alentejo, ERT	Reunião para avaliação de uma possível parceria e desenvolvimento do PT Náutico.
22/10/2015	FÓRUM OCEANO Delegação de Lisboa	Várias entidades ligadas à náutica	Reunião com vista à criação de um Grupo Dinamizador do Portugal Náutico
05/11/2015	Lisboa	Turismo de Portugal	Reunião para avaliação de uma possível parceria e desenvolvimento do PT Náutico.
19/11/2015	Matosinhos	Várias entidades ligadas à náutica	Assinatura do Protocolo do Grupo Dinamizador do Portugal Náutico

Quadro 7:

Meio de comunicação	Tema	Fonte
Nautica Press	Série “Mar, a Terra Prometida”	http://www.nauticapress.com/modules/news/article.php?storyid=3347
Jornal da Economia do mar	Série “Mar, a Terra Prometida”	http://www.jornaldaeconomiamar.com/oceano-xxi-realiza-serie-documental-sobre-o-mar/ + Versão em papel do jornal
Gazeta do Rossio	Projeto ECOMARE	http://www.gazetadorossio.pt/nacional/aveiro-vai-ter-unico-laboratorio-de-recuperacao-de-animais-marinheiros-da-europa/
MiSpeces - El Portal de La Acuicultura	Workshop Desafios do Mar 2020	http://www.mispecies.com/nav/actualidad/noticias/noticia-detalle/Sinergia-entre-la-Asociacin-Portuguesa-de-Acuicultura-y-Oceano-XXI-para-hablar-de-acuicultura/#.VTZCQhtFDmR

Meio de comunicação	Tema	Fonte
EXPRESSO	Comitiva do Presidente da República à Noruega	http://expresso.sapo.pt/politica/cavaco-visita-a-noruega-e-a-mais-importante-do-ano=f922848
Revista Logística & Transportes Hoje	Fórum do Mar	Entrevista ao Presidente Ribau Esteves ““O mar precisa de mais atenção mas essencialmente de apostas” Versão impressa da revista.
Jornal da Economia do mar	Fusão	http://www.jornaldaeconomiamar.com/feemoceano-xxi-fundem-se-oficialmente/
Nautica Press	Fórum do Mar	http://www.nauticapress.com/forum-do-mar-e-portugal-atlantic-conference/
JN	Fórum do Mar	Imagem com programa geral do FM e da PAC. Versão impressa do jornal.
Dinheiro Vivo	Fórum do Mar	Imagem com programa geral do FM e da PAC. Versão impressa do jornal.
DN	Fórum do Mar	Imagem com programa geral do FM e da PAC. Versão impressa do jornal.
Jornal da Economia do mar	Salinicultura	Artigo “Flor de Sal - A possível salvação das Salinas” Versão impressa do jornal.
JN	Fórum do Mar	Imagem com programa geral do FM e da PAC. Versão impressa do jornal.
Jornal Strada	Fórum do Mar	http://issuu.com/ameise/docs/smtpt0127feo/70
Revista de Marinha	Fórum do Mar	http://www.revistademarinha.com/index.php?option=com_content&view=article&id=3513:v-edicao-do-forum-do-mar-&catid=101:actualidade-nacional&Itemid=290

Quadro 8:

Painel	Nº Inscritos
Painel 1: Apresentação dos projetos do Programa Gestão Integrada das Águas Marinhas e Costeiras do EEA Grants.	218
Painel 2: Principais Dinâmicas da Economia do mar e Potencial de Internacionalização	255

Painel 3: Potencial de Crescimento e de Internacionalização da Economia do mar: Bio Recursos e Biotecnologias Marinhas	228
Painéis 4 e 5: Potencial de Crescimento e de Internacionalização da Economia do mar: Oportunidades da Exploração do Oceano Profundo	89
Painel 6: Energias Renováveis e Sustentabilidade Energética dos Portos	37
Painel 7: Crescimento Azul, Emprego e Formação	55
Painel 8: Roteiro Global para o Crescimento e Internacionalização da Náutica	46

Quadro 10:

Data	Local	Organização	Assunto
08/01/2015	Porto	VdA e The Next Big Idea	Seminário “Da Inovação à Comercialização - Tecnologias Emergentes - Innovative Legal Warfare”
09/01/2015	Ílhavo	ISCIA	Apresentação do Livro “A Segurança nos Portos - Uma visão Integrada”
15/01/2015	Lisboa	PwC	Apresentação LEME
19/01/2015	Porto	CIIMAR, UPIN	Seminário do Projeto Marecon
06 e 07 /02/2015	Lisboa	APECATE	3º Congresso APECATE
04/03/2015	Porto	VdA	Seminário “Investimento 2020 - O Horizonte 2020 e Portugal 2020”
26/03/2015	Lisboa	VdA	Seminário “A implementação da LBOGEM – Principais Novidades”
27/03/2015	Setúbal	APA	VIII Seminário Aquícola
31/03/2015	Matosinhos	Comissão de Agricultura e Mar da Assembleia da República	Seminário “As atividades no Mar: os Usos e as Utilizações”

Data	Local	Organização	Assunto
10/04/2015	Aveiro	IT Aveiro	Thematic Workshop on Critical Technologies for Space
13/04/2015	Ílhavo	Universidade de Aveiro	Brokerage Event e Encontro de Ecosistemas IERA
22/04/2015	Lisboa	PwC	Apresentação MAREECOFIN
09/05/2015	Figueira da Foz	PwC	Prémios Mare
09/05/2015	Leça da Palmeira	Baseline Project Matosinhos	Apresentação do Projeto Baseline Matosinhos (mergulho)
15/05/2015	Lisboa	Sociedade de Geografia de Lisboa	Seminário "Contributo para o debate político-partidário sobre uma agenda do Mar para a próxima legislatura, XIII (2015-)"
20/05/2015	Aveiro	INOVA-RIA	Seminário Inova-ria
04/06/2015	Blue Week, Lisboa	Glantt	Conferência "PORTS 3.0 O Crescimento Azul no horizonte dos portos Europeus"
04/06/2015	Blue Week, Lisboa	AIN	Conferência "TRANSPORTE MARÍTIMO: OS DESAFIOS DA EFICIÊNCIA E SEGURANÇA NO HORIZONTE AZUL"
04/06/2015	Blue Week, Lisboa	Fileira do Pescado, Blue Week	Conferência "O Futuro da Pesca"
04/06/2015	Blue Week, Lisboa	AEP	Conferência "Portugal Náutico"
05/06/2015	Blue Week, Lisboa	FEEM, Blue Week	Conferência "How to do Business in Ocean"
05/06/2015	Blue Week, Lisboa	Focal Point de Portugal do Plano de Ação para o Atlântico, Ministério da Agricultura e do Mar	Seminário "Investir no Atlântico, Seminário e Funding LABs"

Data	Local	Organização	Assunto
05/06/2015	Blue Week, Lisboa	WavEC	Conferência “Engenharia Oceânica”
05/06/2015	Lisboa	APORVELA	Jantar Anual de convívio da APORVELA
23/06/2015	Peniche	Comissão de Agricultura e Mar da Assembleia da República	Seminário “Desportos Náuticos, Turismo de Cruzeiro e Náutica de Recreio”
25/06/2015	Porto	Ciimar, INESC TEC	Workshop “Aquacultura em Portugal - Desafios e Oportunidades”
26/06/2015	Aveiro	RETE (Associação para a Colaboração entre Portos e Cidades)	Seminário «Impacto e tendências das atividades portuárias na dimensão metropolitana e regional – O Caso de Aveiro»
29/06/2015	Viana do Castelo	CIM Alto Minho	Seminário “Valorização do Potencial Industrial do Alto Minho: Plano de Ação & Instrumentos de Financiamento 2015-2020”
16/09/2015	Oeiras	Oeiras Viva	Seminário: “Náutica de Recreio: Oportunidades para o turismo?”
17/09/2015	Porto	SPI	Seminário “Ásia- Mercados e oportunidades”
18/09/2015	Porto	FEUP	Debate “Novos Paradigmas, Debates e Iniciativas na FEUP - 10ª iniciativa”
24/09/2015	Paço D’Arcos	ENIDH - Escola Náutica	Comemoração do 91º Aniversário da ENIDH
28 e 29/09/2015	Coimbra	CCDR-C	Workshop do projeto "Model Demonstrator Regions"
01/10/2015	Mar Algarve Expo, Faro	Maralgarve	Conferência “Proteger o Mar: Riscos e Defesas”
02/10/2015	Mar Algarve Expo, Faro	Maralgarve	Seminário “Desafios e Propostas de futuro para o Mar português”

Data	Local	Organização	Assunto
08 a 10/10/2015	Porto	Universidade Lusófona do Porto	Exposição “Jornadas Públicas de Segurança”
16/10/2015	Lagoa, Açores	Governo Regional dos Açores, SPI Açores	Seminário "Os Clusters na região autónoma dos Açores"
17/10/2015	Viana do Castelo	Associação de Professores de Geografia	VII Seminário Nacional de Professores Geografia
21/10/2015	Ílhavo	CIEMar	IV Seminário CIEMar-Ílhavo Desafios do Mar Português: Painel III – Organização e Estratégia – Os Portos na ação do Cluster FÓRUM OCEANO
03/11/2015	Aveiro	Comunidade Portuária de Aveiro	Seminário “A Reindustrialização da Economia e Importância da Competitividade Logística”
06/11/2015	Porto	Enterprise Europe Network /UPTec	Apresentação “Enterprise Europe Network na UPTec”
06/11/2015	Porto	Inforaprende	III Congresso Formação e Inovação Matosinhos
16/11/2015	Lisboa	WAVEC	Seminário Anual Wavec - "Portugal e França - Uma Força Condutora na Investigação e Inovação das Energias Renováveis Marinhas
19/11/2015	Lisboa	Siemens	Comemoração dos 110 anos da Siemens
18/12/2015	Lisboa	DGPM, Volvo Ocean Race	Conferência de apresentação da Volvo Ocean Race 2016